

Sådan energimærker du korrekt i butikken

Som forhandler er det dit ansvar og **lovpålagt** at sætte et energimærke på de energirelaterede produkter, som udstilles i butikken.

Hvilke produkter skal energimærkes?

Det er et **lovkraft** at energimærke produkter, når de udstilles i en butik.

Disse produkter skal vises i butikken med det **nuværende** energimærke

- | | |
|-------------------------------|------------------------------|
| • El-ovne | • Vandvarmere |
| • Emhætter | • Varmtvandsbeholdere |
| • Tørretumblere | • Boligventilation |
| • Mobile klima anlæg | • Brændeovne (træ eller gas) |
| • Gaskedler* | • Luft/luft varmepumper |
| • Prof. lagerkøle-/fryseskabe | • Væske/vand varmepumper* |
| | • Luft/vand varmepumper* |
| | • Fastbrændselskedler* |

*Produkterne kategoriseres som opvarmningsanlæg.

Bemærk, at opvarmningsanlæg altid skal mærkes med både energimærket for selve opvarmningsanlægget og energimærket for "pakke med anlæg".

Opvarmningsanlæg er pr. definition en "pakke", da de altid er udstyret med mindst en temperaturstyring.


Disse produkter skal vises i butikken med det **nye** energimærke

- | | |
|--------------------------------------|--|
| • Opvaskemaskiner | • Vinkøleskabe |
| • Vaskemaskiner | • Fjernsyn og elektroniske skærme |
| • Vaske-/tørremaskiner | • Lyskilder |
| • Køle-/fryseapparater (husholdning) | • Køle-/fryseapparater med direkte salgsfunktion |

Vær opmærksom på, at du også skal mærke **integrerede hvidevarer**, der udbydes til salg. Mærket skal placeres synligt på lågen, hvori produktet er integreret.

Nogle køkkenudstillinger udstiller attrapper af hvidevarer. En attrap er defineret som et udstillet produkt uden pris eller andre salgsfremmende oplysninger f.eks. brochure, manualer, andre produktinformationer mm.

Hvis jeres hvidevarer i butikken hverken er udstillet med en pris eller andre salgsfremmende oplysninger, anses produktet for at være en attrap. Attrapper behøver ikke være synligt energimærket i udstillingerne, men energimærket skal fremvises til kunden i en købsituation.



Eksemplet til venstre viser to hyppige fejl ved energimærkning i butikken. Den ene fejl er at placere energimærket inde i produktet, og den anden fejl er, at energimærket er i sort/hvid. Energimærket skal placeres synligt på forsiden eller oven på produktet.

Det er dit ansvar som forhandler/butik, at:

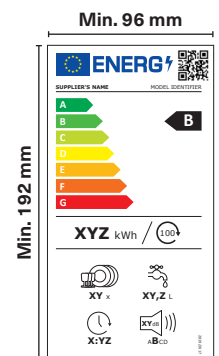
- Alle produkter har et energimærke synligt på forsiden eller oven på produktet
- Produkter udstillet i butikkens udstillingsvinduer også er energimærkede
- Anmode om et energimærke hos leverandøren, hvis du ikke har et mærke
- Energimærkets modelnavn stemmer overens med produktet
- Udlevere produktet på forespørgsel fra kunder (kan printes via EPREL)

Nogle produkter har særlige regler for, hvor energimærket skal placeres – se vedlagte bilag.

Ved salg af brugte produkter gælder kravet ikke.

Energimærkets udseende og størrelse

- Energimærket skal vises i sin helhed og i original farve
- Der gælder forskellige størrelseskrav til de enkelte produkter ([se størrelsesguiden](#))
- Energimærket kan printes ud direkte fra produktet databasen EPREL



Dette er målene, der gælder for det nye energimærke for opvaskemaskiner

Butikskontrol

Sikkerhedsstyrelsen gennemfører løbende butikskontrol. Rettes der ikke op ved forkert eller ingen brug af mærket, kan det ende med **politianmeldelse** og **bødestraf**.

Kontakt os gerne

Du kan læse mere om energimærkning af produkter i butikker her: <https://ens.dk/ansvarsomraader/ener-gikrav-til-produkter/forhandlere>


Se mere information om det nye energimærke her: www.label2020.dk

Du er også velkommen til at kontakte Energistyrelsen via e-mail: ecodesign@ens.dk.

Se flere hyppige fejl på bagsiden af dette ark.




Undgå de hyppigste fejl



Intet energimærke på produktet

Alle produkter skal energimærkes.



Produktet er kun påsat strip

Strippen skal sættes på skabslågen til den tidligere version af energimærket.

Dette mærke anvendes udelukkende på vaske-/tørremaskiner og ovne markedsført før 2015.



Fejlplacering af energimærket

Det er et krav, at integrerede hvidevarer mærkes synligt. Energimærket skal derfor vises på skabslågen.

Prisen er inkl. hvidevarer

Hvis hvidevarer indgår som en del af den samlede pris, kan hvidevarerne ikke betragtes som attrapper.

