



Energistyrelsen

Offentligt energiforbrug

BRUGERGUIDE TIL INDBERETNING

Indhold

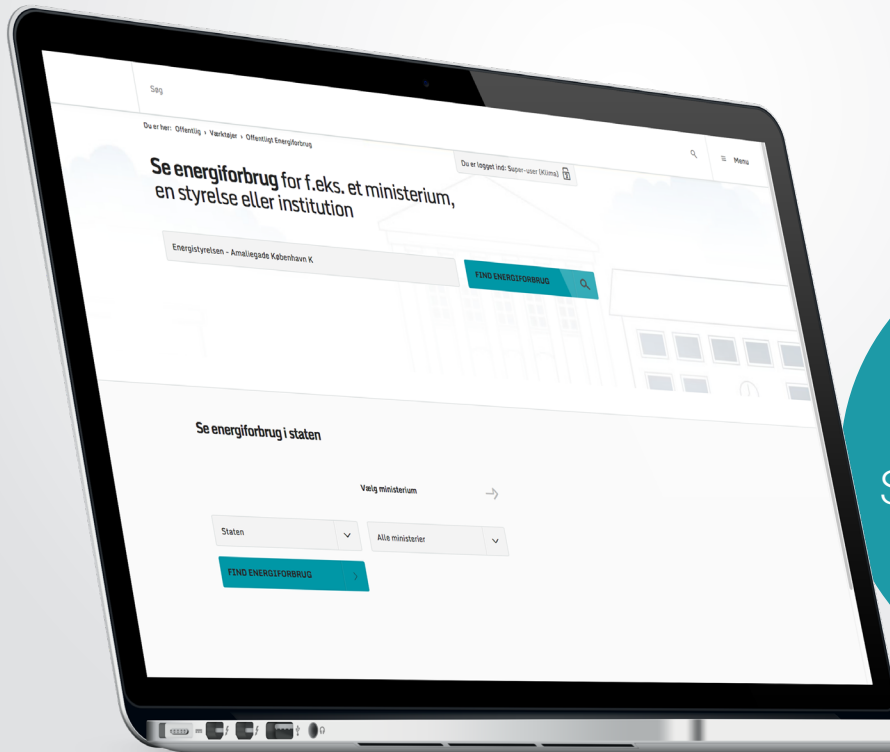
Indberet energiforbrug
Forbrugsdata
Stamdata
Support

s. 3

s. 5

s. 7

Bagside



Start på:
SparEnergi.dk/OEF

Det er Danmarks vision at være uafhængig af kul, olie og gas i 2050

Det er et ambitiøst mål, som kræver, at alle aktører i samfundet bidrager, herunder at det offentlige går forrest. Årlig indberetning og synliggørelse af ministeriernes energiforbrug indgår som en vigtig del af dette.

Hos Energistyrelsen ønsker vi at gøre indberetningen og indsigten i det offentlige energiforbrug så enkel som muligt. Derfor har vi skabt Offentligt Energiforbrug.

Offentligt Energiforbrug gør det lettere end nogensinde at indberette energiforbrug og se energiforbrugsdata for alle offentlige bygninger.

Systemet bag Offentligt Energiforbrug er udviklet og testet i samarbejde med en lang række kommuner, ministerier og styrelser i løbet af 2015. Det grundige udviklingsarbejde har haft til formål at sikre en brugervenlig løsning, som bl.a. giver mulighed for at gennemføre energiforbrugsanalyser og få et overblik over, hvor tæt hver enkelt offentlige bygning er på at nå målene om reduktion i energiforbrugsudviklingen.

Denne guide skal hjælpe dig med at anvende de vigtigste funktioner i Offentligt Energiforbrug. I guiden kan du læse, hvordan du logger ind og orienterer dig i eksisterende energiforbrug på tværs af bygninger. Du kan også finde svar på, hvordan du indberetter og tjekker energiforbruget for dine egne bygninger.

Vi håber, at det vil gøre indberetningsarbejdet lettere.

God fornøjelse

Energistyrelsen

Indberet energiforbrug

Den vigtigste funktion i databasen for Offentligt Energiforbrug (OEF-databasen) er indberetning af energiforbruget for de bygninger, som du er ansvarlig for.

Som bruger er du ansvarlig for, at bygningens energiforbrug er angivet korrekt.

Derfor vil vi nu gennemgå de forskellige trin for indberetning af energiforbruget.

På forsiden kan du vælge mellem forskellige hovedfaner. Du kan se et overblik over de bygninger, som du er ansvarlig for, eller din brugerprofil. Du kan også finde hjælp og vejledninger til indberetningen af energiforbruget.

Det dækker energiforbruget i OEF

Energiforbruget dækker forbruget i de statslige institutioner – herunder også energiforbrug til drift af laboratorier og anden energikrævende produktion og procesanlæg. Energiforbruget til transport er undtaget.

Du er her: Offentlig > Værktøjer > Offentligt Energiforbrug > Mine indstillinger

Mine indstillinger

Her kan du få en oversigt over dine bygninger, oprette og håndtere brugere af dine tilknyttede arbejdssteder og redigere din egen profil.

BYGNINGER PROFIL HJÆLP OG VEJLEDNING

Dine bygninger

Her kan du se alle de bygninger eller arbejdssteder, du er ansvarlig for. Klik på selve bygningen for at redigere bygningens data.

Alle ministerier

13 bygninger Søg efter arbejdssted

Listen viser bygninger, hvor:

- Energiforbrug er indberettet og bekræftet
- Energiforbrug er indberettet, men ikke bekræftet
- Der mangler indberetning af energiforbrug

Se bygninger, der er markeret som lukkede eller inaktive


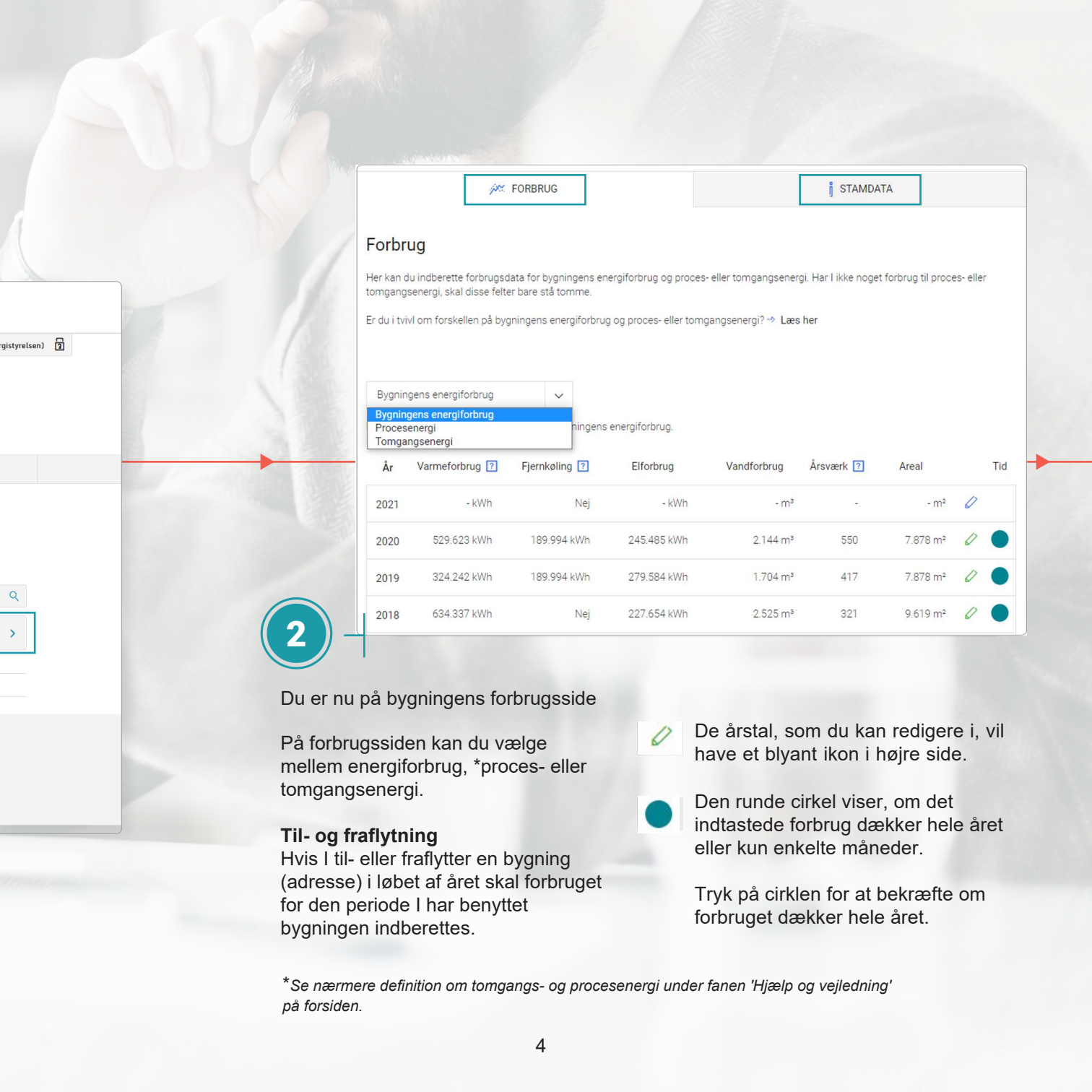
Departementet (Klima-, Energi-, og Forsyningsministeriet)	Holmens Kanal 20 1060 København K	Mangler indberetning
---	--------------------------------------	----------------------



Start på siden 'Mine indstillinger'.

Her kan du vælge arbejdssted eller bygninger, hvor energiforbruget er indberettet eller hvor der mangler indberetning af energiforbruget.

Klik på den bygning, som du ønsker at indberette energiforbruget for.



FORBRUG
STAMDATA

Forbrug

Her kan du indberette forbrugsdata for bygningens energiforbrug og proces- eller tomgangsenergi. Har I ikke noget forbrug til proces- eller tomgangsenergi, skal disse felter bare stå tomme.

Er du i tvivl om forskellen på bygningens energiforbrug og proces- eller tomgangsenergi? → [Læs her](#)

Bygningens energiforbrug

- Bygningens energiforbrug
- Procesenergi
- Tomgangsenergi

År	Varmeforbrug [?]	Fjernkøling [?]	Elforbrug	Vandforbrug	Årsværk [?]	Areal	Tid
2021	- kWh	Nej	- kWh	- m ³	-	- m ²	
2020	529.623 kWh	189.994 kWh	245.485 kWh	2.144 m ³	550	7.878 m ²	
2019	324.242 kWh	189.994 kWh	279.584 kWh	1.704 m ³	417	7.878 m ²	
2018	634.337 kWh	Nej	227.654 kWh	2.525 m ³	321	9.619 m ²	

2

Du er nu på bygningens forbrugsside

På forbrugssiden kan du vælge mellem energiforbrug, *proces- eller tomgangsenergi.

Til- og fraflytning

Hvis I til- eller fraflytter en bygning (adresse) i løbet af året skal forbruget for den periode I har benyttet bygningen indberettes.

De årstal, som du kan redigere i, vil have et blyant ikon i højre side.

Den runde cirkel viser, om det indtastede forbrug dækker hele året eller kun enkelte måneder.

Tryk på cirklen for at bekræfte om forbruget dækker hele året.

**Se nærmere definition om tomgangs- og procesenergi under fanen 'Hjælp og vejledning' på forsiden.*

Forbrugsdata

3

På redigeringsiden for den valgte bygning, skal du indtaste forbrugsdata under alle felterne.

Tryk på de blå spørgsmålstegn, for at læse mere om hvad felterne dækker over.

Det er vigtigt at du udfylder alle felterne for bygningens energiforbrug, og kontrollerer at det indtastede data er udfyldt korrekt.

Klik på 'gem', hver gang du har foretaget ændringer.

FORBRUG STAMDATA

Forbrug

Her kan du indberette forbrugsdata for bygningens energiforbrug og proces- eller tomgangsenergi. Har I ikke noget forbrug til proces- eller tomgangsenergi, skal disse felter bare stå tomme.

Er du i tvivl om forskellen på bygningens energiforbrug og proces- eller tomgangsenergi? → [Læs her](#)

Bygningens energiforbrug:

Her kan du rette og tilføje information om bygningens energiforbrug.

År Tid

2021 kWh kWh kWh m³ m²

Måler	Faktisk varmekonsumtion <input type="text"/>	Fordeling <input type="text"/>	GAF <input type="text"/>	Datakilde <input type="text"/>		
	13226 kWh	100 %	85 %	User input	<input type="text"/>	<input type="text"/>

Tilføj måler +

2020	529.623 kWh	189.994 kWh	245.485 kWh	2.144 m ³	550	7.878 m ²	<input type="checkbox"/>	<input checked="" type="checkbox"/>
2019	324.242 kWh	189.994 kWh	279.584 kWh	1.704 m ³	417	7.878 m ²	<input type="checkbox"/>	<input checked="" type="checkbox"/>
2018	694.337 kWh	Nej	227.654 kWh	2.525 m ³	321	9.619 m ²	<input type="checkbox"/>	<input checked="" type="checkbox"/>
2017	630.290 kWh	Nej	229.218 kWh	2.202 m ³	300	9.619 m ²	<input type="checkbox"/>	<input checked="" type="checkbox"/>

FORBRUG STAMDATA

Forbrug

Her kan du indberette forbrugsdata for bygningens energiforbrug og proces- eller tomgangsenergi. Har I ikke noget forbrug til proces- eller tomgangsenergi, skal disse felter bare stå tomme.

Er du i tvivl om forskellen på bygningens energiforbrug og proces- eller tomgangsenergi? → [Læs her](#)

Bygningens energiforbrug ▾

Her kan du rette og tilføje information om bygningens energiforbrug.

År Varmeforbrug [?](#) Fjernkøling [?](#) Elforbrug Vandforbrug Årsværk [?](#) Areal Tid

2021 kWh ▾ kWh ▾ kWh ▾ m³ ▾ m² GEM

Måler Vandforbrug Fordeling [?](#) Datakilde [?](#)

Måler	Vandforbrug	Fordeling	Datakilde
1 540073187	2 m³	3 100 %	User input

Tilføj måler +

År	Varmeforbrug kWh	Fjernkøling kWh	Elforbrug kWh	Vandforbrug m³	Årsværk	Areal m²	
2020	529.623 kWh	189.994 kWh	245.485 kWh	2.144 m³	550	7.878 m²	🟢
2019	324.242 kWh	189.994 kWh	279.584 kWh	1.704 m³	417	7.878 m²	🟢
2018	634.337 kWh	Nej	227.654 kWh	2.525 m³	321	9.619 m²	🟢
2017	630.290 kWh	Nej	229.218 kWh	2.202 m³	300	9.619 m²	🟢

4

På forbrugssiden vil du se det allerede indtastede forbrug for alle felter, undtagen vandforbruget.

Når du udfylder vandforbruget er det vigtigt, at du udfylder de følgende tre felter:

- 1 Hvilken måler du indberetter for
- 2 Det faktiske vandforbrug
- 3 Fordelingssats for jeres andel af forbruget, hvis ikke I selv står for hele forbruget.

Stamdata

Bygningens stamdata dækker over de grundlæggende oplysninger om bygningen.

Som ansvarlig er det din opgave, at sikre at bygningens stamdata er korrekt.

Mange af de oplyser, der fremgår under bygningens stamdata, bliver trukket direkte fra Bygnings- og Boligregistret (BBR).

Hvis du bliver opmærksom på fejl i bygningens BBR-oplysninger, skal du rette dem ved at logge ind på 'Ret BBR'.

Du skal være særligt opmærksom på

- 1 Energimærke
- 2 Opvarmningsform
- 3 Ejerforhold
- 4 *Del af den statslige forvaltning (departementer, styrelser o.lign.)

**Se nærmere definition om statens forvaltning under fanen 'Hjælp og vejledning' på forsiden.*

FORBRUG

STAMDATA

Stamdata

Se og rediger bygningens stamdata.

Bygningens navn *

Energistyrelsen

Adresse

Carsten Niebuhrs Gade 43,
1577 København V

1

Energimærke

A Bygning 1
Energimærkningsnummer:
311383519
→ Læs mere om energimærket

CVR

59778714

P-nummer

1003418923

Opvarmet areal fra BBR

62.554 m²

Opvarmningsform

2

Fjernvarme

Opførselsår

2020

Bygningens brugere (ikke ansatte)

År

2021

Antal brugere

3

Ejerforhold ?

→ Eksempler

Bygningen er ejet af staten

Hvem er bygningsejer?

Bygningsstyrelsen

Bygningen er lejet direkte af en privat/kommunal udlejer

Bygningen er lejet af en privat/kommunal udlejer, men gennem Bygningsstyrelsen (Bygst er kontraktpart)

4

Er arbejdspladsen en del af den statslige forvaltning? ?

Ja

Nej

Få nye brugere godt i gang

I fanen 'Hjælp og vejledninger' kan du finde metodebeskrivelser, generel information om databasen og brugbare råd til brug for indberetning af energiforbruget i OEF-databasen.

Opret eller slet bygning

Skriv til oef@sparenergi.dk hvis en bygning skal oprettes eller slettes.

Opret eller slet bruger

Skriv til oef@sparenergi.dk hvis en bygning skal oprettes eller lukkes.

Brugerguiden for almindelige brugere hentes på www.sparenergi.dk/OEF/brugere

Din egen superbrugerguide kan hentes på www.sparenergi.dk/OEF/superbrugere

Tutorial videoer

Vi har lavet tre små tutorialvideoer, der guider dig gennem de vigtige funktioner, som du har læst om i folderen her. De ligger på en lukket Youtube-kanal.

For at få adgang til dem, skal du bruge de tre følgende links:

Se eksisterende energiforbrug:

youtu.be/wOy1pS96-Co

Opret brugere og tildel bygninger:

youtu.be/y2l-bW2hbY4

Indberet energiforbrug:

youtu.be/twNoWplrmhs

Support

Hvis du får problemer med siden eller har opklarende spørgsmål, kan du altid kontakte supporten gennem den knap, du finder nederst på alle sider i servicesystemet, eller du kan sende en mail til **oef@sparenergi.dk**



Energistyrelsen

Carsten Niebuhrs Gade 3
1577 København V

Tlf: 33 92 67 00: 33 92