



Velkommen til informationsmøde for ETS2

Energistyrelsen og Erhvervsstyrelsen

23. april 2024



Energistyrelsen

Dagsorden og det praktiske

- Kaffe og frokost serveres lige uden for døren
- Toiletter er ned af gangen til venstre
- Vi vil forsøge at samle op på spørgsmål mellem oplæggene
- I er velkommen til at sende spørgsmål til ETS2@ens.dk

Program for informationsmøde ETS2 april/maj 2024

09.00 - 09.05 Velkomst

09.05 - 09.25 Hvad er ETS2 og loven bag v/jurist Tore Lauersen|

09.25 – 10.25 Hvad er kvoteregisteret og hvordan får jeg en konto? v/ Erhvervsstyrelsen

10.25 – 10.45 Hvad er en brændstofoperatør/ Reguleret enhed

10.45 – 11.00 Kaffepause

11.00 – 11.45 EU Reporting Tool og EU-login

11.45 – 12.15 Udfyldelse af stamdata, brugere og indsendelse af overvågningsplan

12.15 – 13.00 Frokost

13.00 – 14.30 Kildestrømme, metodetrin, scope faktor og alt det andet i MR-forordningen

14:30 – 14:45 Vigtige tidsfrister og proces frem til 31. maj 2025

14.45 – 15.00 Afrunding



Velkommen til Energistyrelsen

v/ Konstitueret Kontorchef Henrik Blyt

23. april 2024



Energistyrelsen

Informationsmøde 2024

Velkomst ved Kontorchef Henrik Blyt

- EU's plan for grøn omstilling med *Fit for 55*-pakken
 - › Mål om at reducere emissionerne af drivhusgasser med **mindst 55 % senest i 2030** (i forhold til 1990)
- Reform af EU's emissionshandelssystem (EU ETS)
 - › Vigtigste redskab til håndtere **emissionsreduktioner**, der er faldet med 41% siden indførelsen af EU ETS i 2005
 - › Omfatter nu **søfart**
 - › Hurtigere udfasning af **kvoter** i ETS-systemet og for nogle sektorer erstattes **gratis kvoter** af CBAM
 - › Nyt separat kvotesystem **ETS2** for brændstoffer (bygninger, vejtransport og div. anvendelser uden for ETS1)

Reformen af EU's emissionshandelssystem

EU's emissionshandelssystem (EU ETS) er et af verdens største CO₂-markeder og EU's vigtigste redskab til reduktion af drivhusgasemissioner.



Systemet prissætter CO₂. Hvert år skal enheder, der er omfattet af ETS, købe "kvoter", der svarer til deres drivhusgasemissioner.



Hvert år fastsættes der et loft over, hvor mange kvoter der markedsføres det år og alle år, og dette loft falder år for år. Dette skaber finansielle incitamenter for virksomhederne til at reducere emissionerne.

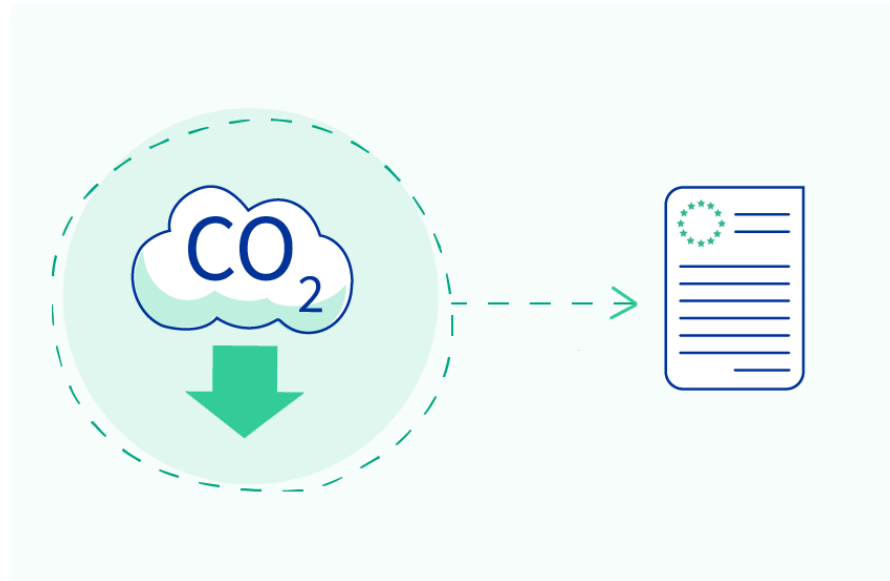


Visse sektorer, som er eksponeret for "kulstoflækage", får dog gratiskvoter til støtte for deres konkurrenceevne.

Informationsmøde 2024

Kvotedirektivet

Den 10. maj 2023 vedtager EU det reviderede ETS-system, som et centralt værktøj til opfyldelse af EU's klimamål



Direktivændringerne omarbejdes til dansk lovgivning i perioden op til fremsættelse i Folketinget

Lov om CO₂-kvoter samt bekendtgørelse

Ny lov om CO₂-kvoter vedtages den 14. december 2023
Bekendtgørelse om CO₂-kvoter m.v. vedtages den 14. december 2023



EU's lovstof

v/ Specialkonsulent Tore Laursen

23. april 2024



Energistyrelsen

Hvad er kvotehandelssystemet?

<https://www.youtube.com/watch?v=fJrFSLfaeeE>

Kvotedirektivet 2003/87/EF

Kvotedirektivet fra 2003 er grundlaget for kvoteordningen i Danmark og EU.

Direktivet findes på www.eur-lex.europa.eu (søg på "direktiv 2003/87")

Direktivet er ændret hele 16 gange siden 2003 og er efterhånden svært at finde rundt i.

En god måde at finde rundt i direktivet er at danne sig et overblik over kapitlerne og deres overskrifter og ellers bruge søgefunktionen flittigt (Ctrl+f).

I venstre side ses alle de historiske versioner af direktivet og i indledningen til direktivet kan man følge med i hvornår diverse ændringer er sket. Se M-numre.

Kvotedirektivet 2003/87/EF

Opmærksomheden henledes på kapitel IVa – Artiklerne 30a til 30k

EMISSIONSHANDELSSYSTEM FOR BYGNINGSSEKTOREN, VEJTRANSPORTSEKTOREN OG ANDRE SEKTORER

Herudover særligt artiklerne

- 12 – Overdragelse, Returnering og annullering af kvoter
- 14 – Overvågning og rapportering
- 15 – Verifikation

De konkrete regler om overvågning og rapportering (MR) findes i "forordningen 2018/2066"

[pdateret link](#)

[ermanent link](#)

[ownload meddelelse](#)

[holdsfortegnelse](#)

[il alle versioner](#)

01/03/2024

[05/06/2023](#)

[01/03/2023](#)

[21/01/2023](#)

[01/01/2021](#)

[01/01/2020](#)

[08/04/2018](#)

[29/12/2017](#)

[29/10/2015](#)

[30/04/2014](#)

[19/12/2013](#)

[01/07/2013](#)

[25/06/2009](#)

[20/04/2009](#)

[02/02/2009](#)

[13/11/2004](#)

[Retsakt](#)

► **B** ▼

EUROPA-PARLAMENTETS OG RÅDETS DIREKTIV 2003/87/EF

af 13. oktober 2003

om et ► **M9** ▼ system ◀ for handel med kvoter for drivhusgasemissioner i ► **M9** ▼ Unionen ◀ og om ændring af Rådets direktiv 96/61/EF

(EØS-relevant tekst)

(EUT L 275 af 25.10.2003, s. 32)

Ændret ved:

		nr.	Tidende side	dato
► M1 ▼	EUROPA-PARLAMENTETS OG RÅDETS DIREKTIV 2004/101/EF af 27. oktober 2004	L 338	18	13.11.2004
► M2 ▼	EUROPA-PARLAMENTETS OG RÅDETS DIREKTIV 2008/101/EF af 19. november 2008	L 8	3	13.1.2009
M3	EUROPA-PARLAMENTETS OG RÅDETS FORORDNING (EF) Nr. 219/2009 af 11. marts 2009	L 87	109	31.3.2009
► M4 ▼	EUROPA-PARLAMENTETS OG RÅDETS DIREKTIV 2009/29/EF af 23. april 2009	L 140	63	5.6.2009
M5	EUROPA-PARLAMENTETS OG RÅDETS AFGØRELSE Nr. 1359/2013/EU af 17. december 2013	L 343	1	19.12.2013
M6	EUROPA-PARLAMENTETS OG RÅDETS FORORDNING (EU) Nr. 421/2014 af 16. april 2014	L 129	1	30.4.2014
► M7 ▼	EUROPA-PARLAMENTETS OG RÅDETS AFGØRELSE (EU) 2015/1814 af 6. oktober 2015	L 264	1	9.10.2015
► M8 ▼	EUROPA-PARLAMENTETS OG RÅDETS FORORDNING (EU) 2017/2392 af 13. december 2017	L 350	7	29.12.2017
► M9 ▼	EUROPA-PARLAMENTETS OG RÅDETS DIREKTIV (EU) 2018/410 af 14. marts 2018	L 76	3	19.3.2018
► M10 ▼	KOMMISSIONENS DELEGEREDE AFGØRELSE (EU) 2020/1071 af 18. maj 2020	L 234	16	21.7.2020
► M11 ▼	KOMMISSIONENS DELEGEREDE FORORDNING (EU) 2021/1416 af 17. juni 2021	L 305	1	31.8.2021
► M12 ▼	EUROPA-PARLAMENTETS OG RÅDETS AFGØRELSE (EU) 2023/136 af 18. januar 2023	L 19	1	20.1.2023
► M13 ▼	EUROPA-PARLAMENTETS OG RÅDETS FORORDNING (EU) 2023/435 af 27. februar 2023	L 63	1	28.2.2023
► M14 ▼	EUROPA-PARLAMENTETS OG RÅDETS DIREKTIV (EU) 2023/958 af 10. maj 2023	L 130	115	16.5.2023
► M15 ▼	EUROPA-PARLAMENTETS OG RÅDETS DIREKTIV (EU) 2023/959 af 10. maj 2023	L 130	134	16.5.2023
► M16 ▼	EUROPA-PARLAMENTETS OG RÅDETS FORORDNING (EU) 2024/795 af 29. februar 2024	L 795	1	29.2.2024

Danske regelsæt

Danske regelsæt tilgås på www.retsinformation.dk

Love og bekendtgørelser søges nemt frem på nummer og årstal

Kvoteloven – Lov nr. 1767 af 28. december 2023 om CO2-kvoter (1767/2023)

Kvoteloven er en rammelov som i høj grad støttes af EU-lovgivningen. Loven indeholder de vigtigste definitioner, bemyndigelser til ministeren, klageregler og håndhævelsesregler.


Forpligtelserne i ETS 2 indfases i trin, heraf bl.a.

- 1. juli 2024 - Brændstofoperatører omfattes af kvoteordningen
- 1. januar 2025 – Krav om udledningstilladelse
- 1. januar 2027 – Kvotereturneringspligt (første gang 31. maj 2028)

Danske regelsæt

Kvotebekendtgørelsen – BEK nr. 1819 af 28. december 2023 om CO2-kvoter m.v. (1819/2023)
Bekendtgørelsen indeholder diverse administrative uddybende regler og konkrete gebyrregler.
En oversigt over gebyrsatserne for administrationen af kvoteordningen findes i bilag 1.
Satsen for brændstofoperatører er i 2024 = 16.613 kr.

Kvoteregisterbekendtgørelsen – BEK nr. 1637 af 18. november 2020 om EU's CO2-kvoteregister og Det Danske Kyoto-register (1637/2020)
Bekendtgørelsen indeholder de administrative regler om CO2-kvoteregistret.
Der er en ny bekendtgørelse på trapperne. Denne går i offentlig høring snarest og bliver gældende i løbet af i år.

[Indholdsfortegnelse](#) >[Senere ændringer til forskriften](#) ✓[Se detaljeret overblik](#) 

LBK nr 124 af 02/02/2024


[Ændrer i/ophæver](#) ✓[Se detaljeret overblik](#) 

LBK nr 2068 af 16/11/2021

LBK nr 536 af 27/04/2022

[Links til EU direktiver, jf. note 1](#) ✓

32003L0087 (Note)

[Sagsforløb 2023/1 LF 81](#) ✓
Vedtaget[Skriftlig fremsættelse af lovforslag](#)[Lovforslag som fremsat](#)[Udvalgsarbejde](#) [Betænkning over lovforslag](#)[Lovforslag som vedtaget](#)

Lov

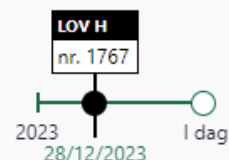

GÆLDENDE

LOV nr 1767 af 28/12/2023

[Gå til paragraf](#) ↓

Klima-, Energi- og Forsyningsministeriet

Tidslinje ▼ Yderligere oplysninger >

[Vis detaljer](#)

Lov om CO₂-kvoter¹⁾

VI MARGRETHE DEN ANDEN, af Guds Nåde Danmarks Dronning, gør vitterligt:

Folketinget har vedtaget og Vi ved Vort samtykke stadfæstet følgende lov:

Kapitel 1

Anvendelsesområde

§ 1. Loven finder anvendelse på udledning (emission) af drivhusgasser og aktiviteter, der er omfattet af kvotedirektivet, jf. Europa-Parlamentets og Rådets direktiv 2003/87/EF af 13. oktober 2003 om et system for handel med kvoter for drivhusgasemissioner i Unionen og om ændring af Rådets direktiv 96/61/EF, med tilhørende EU-retsakter.

§ 2. Klima-, energi- og forsyningsministeren træffer afgørelse om, hvorvidt og fra hvornår et aktiv eller en aktivitet er omfattet af loven.

Stk. 2. Til brug for at træffe afgørelse efter stk. 1 kan klima-, energi- og forsyningsministeren bestemme, at den fysiske



SPØRGSMÅL?

23. april 2024



Energistyrelsen



Hvad er Kvoteregisteret og hvordan får jeg en konto?

v/ Susanne Bødtker Petersen, Erhvervsstyrelsen

23. april 2024



Energistyrelsen



Hvad er en brændstofoperatør / Reguleret enhed

v/ Maskinmester Peter Dalgas Carstensen

23. april 2024



Energistyrelsen

Reguleret Enhed

Reguleret enhed er defineret ved kvotedirektivets artikel 3 litra ae. Denne fastsætter at enhver fysisk eller juridisk person, bortset fra enhver endelig forbruger af brændstofferne, som udøver den i bilag III omhandlende aktivitet og som falder ind under en af følgende punktafgifts kategorier:

- i) hvis brændstoffet passerer gennem et afgiftsoplag som defineret i artikel 3, nr. 11), i Rådets direktiv (EU) 2020/262 om den generelle ordning for punktafgifter, den godkendte oplagshaver som defineret i nævnte direktivs artikel 3, nr. 1), som skal betale den punktafgift, der er forfaldet i henhold til nævnte direktivs artikel 7
- ii) hvis dette litras nr. i) ikke finder anvendelse, enhver anden person, der hæfter for betalingen af den punktafgift, der er forfaldet i henhold til artikel 7 i direktiv (EU) 2020/262 eller artikel 21, stk. 5, første afsnit, i Rådets direktiv 2003/96/EF om omstrukturering af EF-bestemmelserne for beskatning af energiprodukter og elektricitet, for de brændstoffer, der er omfattet af nærværende direktivs kapitel Iva
- iii) hvis dette litras nr. i) og ii) ikke finder anvendelse, enhver anden person, der skal registreres af de relevante kompetente myndigheder i medlemsstaten med henblik på at hæfte for betalingen af punktafgiften, herunder enhver person, der er fritaget for betaling af punktafgiften, jf. artikel 21, stk. 5, fjerde afsnit, i direktiv 2003/96/EF
- iv) hvis litra i), ii) og iii) ikke finder anvendelse, eller hvis flere personer hæfter solidarisk for betalingen af den samme punktafgift, enhver anden person, der er udpeget af en medlemsstat

Punktafgift

Punktafgift forfalder når brændsel overgår til forbrug, herved forstås:

- Når varer forlader en afgiftssuspensionsordning (oplæg)
- Ved modtagelse af brændsel fra andre EU-lande, når modtager ikke er oplægshaver
- Fremstilling af varer udenfor afgiftssuspensionsordning
- Når varer indføres fra lande udenfor EU såfremt de ikke placeres under en afgiftssuspensions ordning

Eksempel:

Anvender et kraftvarmeværk eget oplæg af brændsel betragtes brændslet som værende overgået til forbrug ved kraftvarmeværket, de er altså selv slutbruger og punktafgiften forfalder.

Energistyrelsen er ikke ressortmyndighed for regler om punktafgifter. Ved spørgsmål til punktafgiftsreglerne henviser Energistyrelsen til [SKAT](#) som ressort myndighed på området.

Brændsler

- Motorbrændstof: Benzin, Diesel, Petroleum, LPG osv. (Standardiseret brændsel)
- Boligopvarmning: Gasolie, svær brændselsolie, petroleum, LPG, naturgas samt kul og koks
- Varer: Additiver, koldstart hjælpere, alkylatbenzin, sprit og andre varer til husholdning mm. der anvendes som brændsel
- Basisprodukter: Produkter til produktion af brændsel, brændsels- og biofraktioner, der anvendes til raffinering af brændsler eller på anden vis afbrændes. Eksempel: Animalske og vegetabiliske olier/fedtstoffer og fraktioner heraf
- Energiholdige produkter der er tiltænkt forbrænding falder runder definitionen "brændsler". Det betyder at hvis produktet ikke er tiltænkt forbrænding er det ikke et brændsel. Eksempel: Gas der anvendes til kemiske processor, metallurgiske processor, urea baseret katalysatorer osv.
- Brændsel er defineret ved kvotedirektivets artikel 3 litra af. Denne henviser til direktivet om beskatning af energiprodukter og elektricitet artikel 2 (1-3) samt tabel A og C

Aktiviteter ikke omfattet af ETS2

▼ M15

CCS

ETS 1

BILAG III

AKTIVITET OMFATTET AF KAPITEL IVa

Aktivitet:	Drivhusgasser
Overgang til forbrug af brændsel, der anvendes til forbrænding i bygningssektoren og vejtransportsektoren og andre sektorer. Denne aktivitet omfatter ikke:	Kuldioxid
a) overgang til forbrug for brændstoffer, der anvendes til de aktiviteter, der er anført i bilag I, undtagen hvis de anvendes til forbrænding i forbindelse med transport af drivhusgasser med henblik på geologisk lagring som fastsat i nævnte bilags tabel, række syvogtyve, eller hvis de anvendes til forbrænding i anlæg, der er undtaget i henhold til artikel 27a	Anvendes ikke i DK
b) overgangen til forbrug for brændstoffer, for hvilke emissionsfaktoren er nul	MR §38,5 / VEII
c) overgang til forbrug af farligt affald eller kommunalt affald, der anvendes som brændsel.	

IED →

Aktiviteter omfattet af ETS2

CRF



Bygningssektoren og vejtransportsektoren skal svare til følgende emissionskilder, der er defineret i IPCC's retningslinjer for nationale drivhusgasopgørelser fra 2006, med de nødvendige ændringer af disse definitioner som følger:

a) Kombineret kraftvarmeproduktion (kildekategorikode 1A1a ii) og varmegærker (kildekategorikode 1A1a iii), for så vidt de producerer varme til kategorierne under litra c) og d) i dette afsnit, enten direkte eller gennem fjernvarmenet

b) Vejtransport (kildekategorikode 1A3b), undtagen brug af landbrugskøretøjer på asfalterede veje

c) Kommerciel/institutionel (kildekategorikode 1A4a)

d) Beboelse (kildekategorikode 1A4b).

Andre sektorer skal svare til følgende emissionskilder, der er defineret i IPCC's retningslinjer for nationale drivhusgasopgørelser fra 2006:

a) Energiindustrier (kildekategorikode 1A1), undtagen de kategorier, der er defineret i andet afsnit, litra a), i dette bilag

b) Fremstillings- og anlægsindustrier (kildekategorikode 1A2).

Opbygningen af Kildekategorier

- En kildekategori beskriver, hvilken type aktivitet der er tale om
- Kildekategorierne er standardiseret og danner grundlag for et fælles rapporteringsformat ("CRF-koder")
- Standarderne er udarbejdet af Intergovernmental Panel on Climate Change "[IPCC](#)"
- Kildekategorierne henviser til specifikke aktiviteter i International Standard Industrial Classification of all economic activities "[ISIC](#)"
- Kvotedirektivets bilag III angiver, hvilke kildekategorier/aktiviteter, der er omfattet af ETS2
- Kommissionens [guidelines til ETS2](#) beskriver kildekategorier i afsnit 5.4
- Slutbrugere skal kategoriserer ud fra kildekategori koderne ("CRF-koderne")

Code number and name			Definitions
1 A 2	i	Mining (excluding fuels) and Quarrying	ISIC Divisions 13 and 14
1 A 2	j	Wood and Wood Products	ISIC Division 20
1 A 2	k	Construction	ISIC Division 45
1 A 2	l	Textile and Leather	ISIC Divisions 17, 18 and 19
1 A 2	m	Non-specified Industry	Any manufacturing industry/construction not included above or for which separate data are not available. Includes ISIC Divisions 25, 33, 36 and 37.

DIVISION 13 MINING OF METAL ORES

131 1310 Mining of iron ores

This class includes mining of ores valued chiefly for iron content such as hematite, magnetite, limonite, siderite or taconite. Production of sintered iron ores.

Exclusions: Pyrites and pyrrhotite mining are classified in class 1421 (Mining of chemical and fertilizer minerals).

Aktiviteter – Stationær afbrænding

- Kombineret kraftvarmeproduktion – Kildekategorikode 1A1a ii) samt 1A1a iii)
- Kommercielle/institutionelle aktiviteter – Kildekategorikode 1A4a
- Beboelse – Kildekategorikode 1A4b
- Energiindustrier, udover de kombineret anlæg angivet i første punkt – Kildekategorikode 1A1
- Fremstillings- og anlægsindustrier – Kildekategorikode 1A2

Tabel 2.1 i [IPCC standarden](#) for stationær afbrænding uddyber, hvilke aktiviteter der er omfattet, fordels på kildekategorierne

Eksempel: Nedriv A/S udlejer nedrivningsudstyr i form af maskiner og operatør. Virksomheden afregner selv afgift for det brændsel, der medleveres ved udlejning af maskinerne.

- Er Nedriv A/S aktiviteter omfattet af ETS2?

Der er ikke tale om mobil afbrænding, men stationær afbrænding.

1 A 2	k	Construction	ISIC Division 45
455	4550	<u>Renting of construction or demolition equipment with operator</u>	

Aktiviteten er omfattet af 1A2k og dermed omfattet af ETS2.

Aktiviteter - Mobilafbrænding

- Vejtransport – Kildekategorikode 1A3b

Herved menes brændsel anvendt til enhver form for vejtransport ("køretøj godkendt til brug på offentlige veje") herunder både gods og personbefordring. Fordampning fra tankanlæg mm. er også omfattet.

Undtagelser:

- Brug af landbrugskøretøjer på offentlige veje
- Enhver militær transport
- Urea baseret udledninger (ikke afbrænding)

Eksempel: Bornholmer puchen ApS udlejer puch maxier til turister. De påfylder tanken fra eget tankanlæg inden udlejning og afregner selv afgifter til SKAT.

- Er bornholmer puchen ApS omfattet af ETS2?

Der er tale om mobil afbrænding ikke stationær afbrænding.

1 A 3	b	Road Transportation	All combustion and evaporative emissions arising from fuel use in road vehicles, including the use of agricultural vehicles on paved roads.	
1 A 3	b	iv	Motorcycles	Emissions from any motor vehicle designed to travel with not more than three wheels in contact with the ground and weighing less than 680 kg.

Aktiviteten er omfattet af 1A3b iv) og dermed omfattet af ETS2.

Opsummering reguleret enhed

- Betaler i punktafgift for energiprodukt(er)/brændsler?

”JA” = omfattet

- Er de tiltænkt afbrænding?

”JA” = Omfattet

- Er anvendelsen omfattet af en af aktiviteterne/kildekategorierne i kvotedirektivets bilag 3?

”JA” = omfattet

- Hold dig orienteret på hjemmesiden [Brændstofoperatører i CO2-kvoteordningen \(EU-ETS-2\) | Energistyrelsen \(ens.dk\)](#)
- Indsend overvågningsplan inden 1. september 2024.



Kaffepause til kl. 11:00

23. april 2024



Energistyrelsen



EU Reporting Tool og EU login

v/ Fuldmægtig Cecilie Sørensen

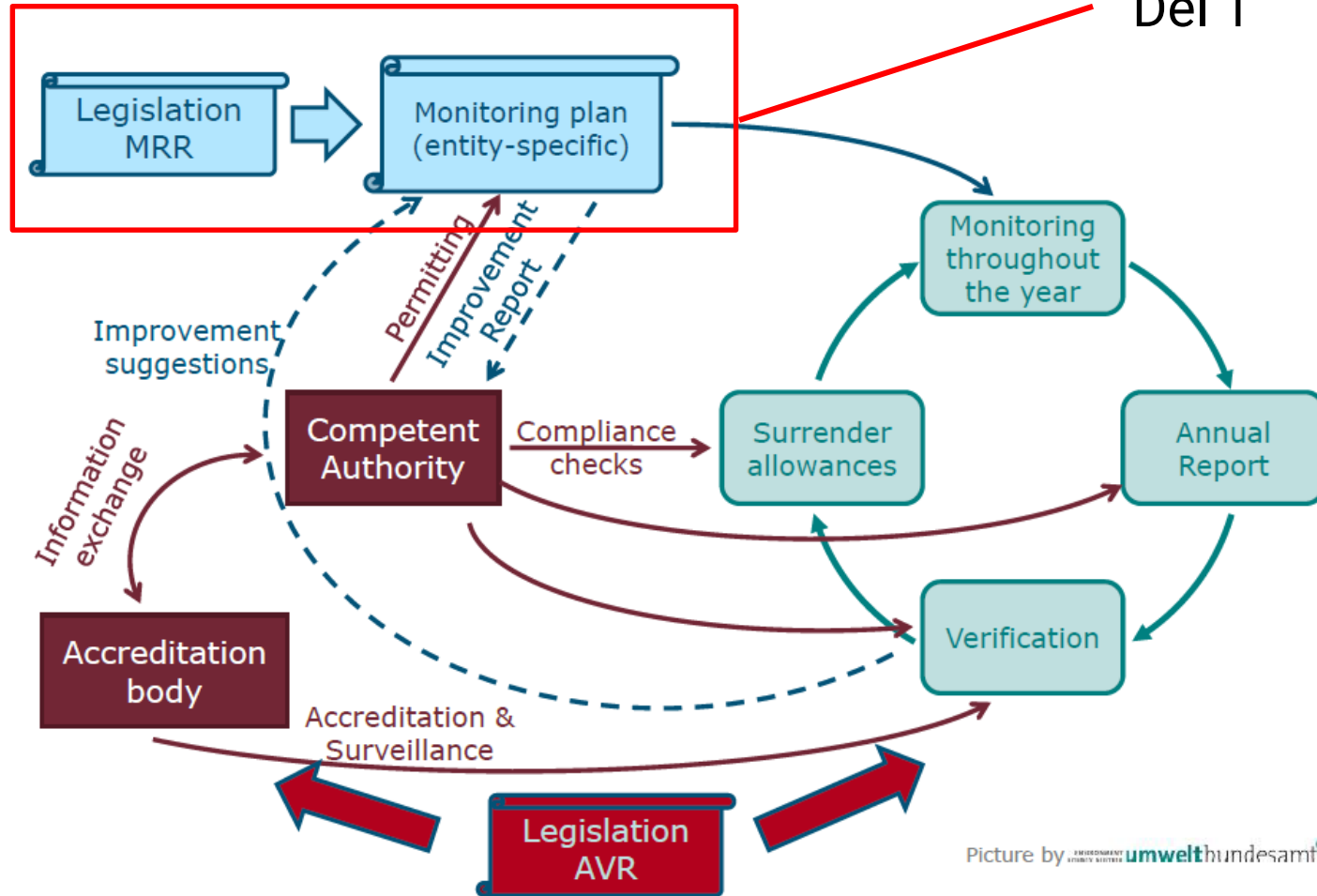
23. april 2024



Energistyrelsen

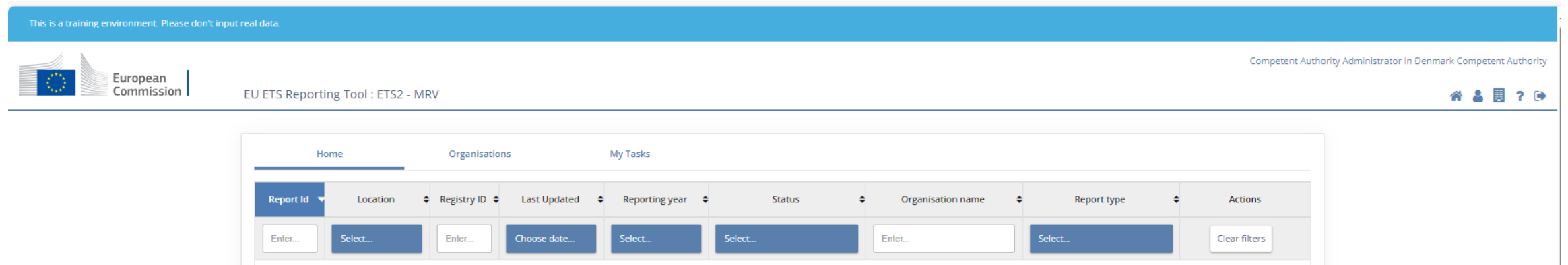
Årshjul – Fuldt implementeret

Del 1



Picture by ENVIRONMENT **umwelthundesamt**[®]

EU Reporting Tool (ERT)



- Systemet er i første omgang på engelsk, men vi undersøger mulighederne for oversættelse
- Adgang til systemet kræver EU-login
- Kontaktperson oprettes som administrator og modtager link
- Link til ERT sender dig automatisk til EU-login

Når I er oprettet i ERT

Når Energistyrelsen har oprettet jer i systemet vil I modtage denne mail:

Fra: EC E-MAIL AUTOMATED NOTIFICATION (NOREPLY) <automated-notifications@nomail.ec.europa.eu>

Sendt: 8. april 2024 09:13

Til: Peter Dalgas Carstensen <ptdct@ens.dk>

Emne: TRAINING [ETS-Reporting]: You have been added as a user to the organisation Test Facility One with the role Regulated Entity Administrator

This is an email sent from development environment, not from real environment

Dear Peter Dalgas CARSTENSEN (n00etcig),

This is an automatic e-mail from the EU ETS Reporting platform of the European Commission, ETS2 - MRV domain.

You have been added as a user to the organisation Test Facility One with the role Regulated Entity Administrator.

If you are already registered, please access the EU ETS Reporting platform

If you are a new user, please register in the [European Commission Authentication Service \(EULogin\)](#) prior to access.



EU Login

En guide til oprettelse af EU login

23. april 2024



Energistyrelsen

Step 1

- Klik på dette link, for at komme ind på EU's hjemmeside
- <https://webgate.ec.europa.eu/tracesnt/login>
- Klik på rubrikken, der er markeret med rødt



Step 2

- Indtast dine oplysninger
- Fornavn
- Efternavn
- **Din personlige arbejdsmail**
- Vælg hvilket sprog du vil bruge i drop-down menuen
- Når dine oplysninger er tastet ind, klik dernæst på den blå rubrik "Opret en konto"
- Det er vigtigt, at du ikke bruger en fælles mail, såsom info@ens.dk. Du skal bruge din egen personlige mail fra din arbejdsplads

Opret en konto

[Hjælp til eksterne brugere](#)

Fornavn

Efternavn

E-mail

Bekræft e-mail-adresse

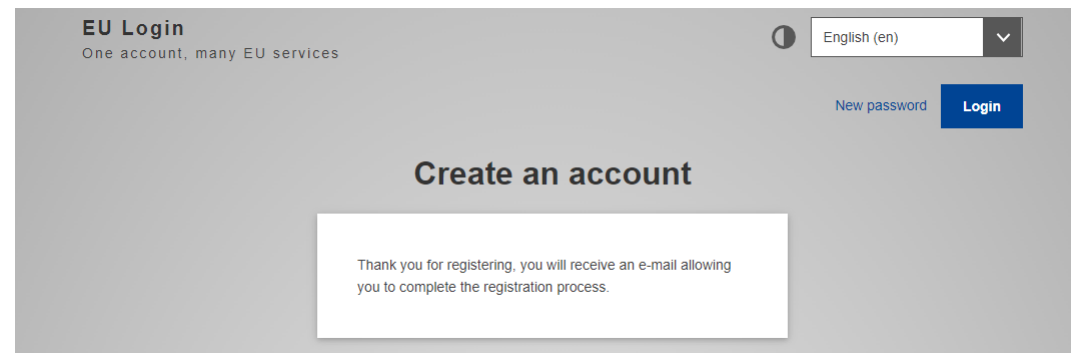
Sprog i e-mails

Ved at krydse feltet her af bekræfter du, at du har læst og forstået [erklæringen om databeskyttelse](#)

Opret en konto **Afbryd**

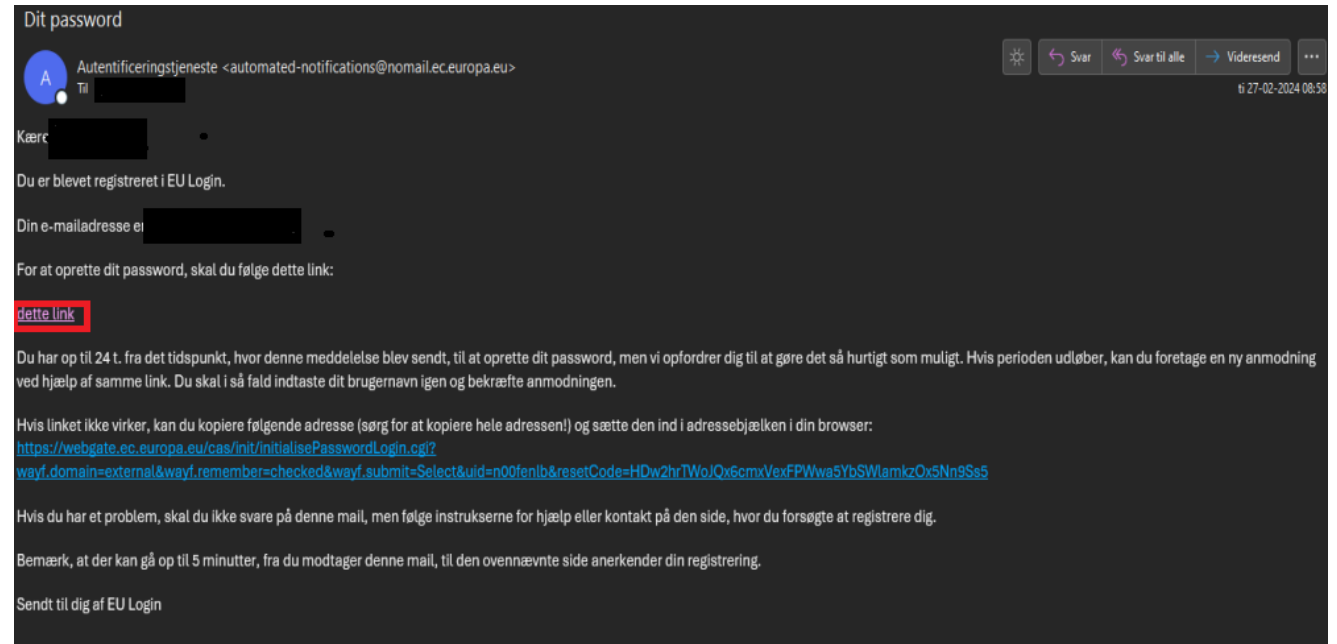
Step 3

- Når der er klikket på "Opret en konto" vil der komme en meddelelse frem på skærmen – ses til højre ->
- Åbn den applikation eller hjemmeside, hvor du tilgår dine E-mails



Step 4

- I din indbakke vil du finde en E-mail fra "Autentificeringstjeneste"
- Åbn denne E-mail
- E-mailen vil se ud som vist til højre →
- Klik på "dette link", der er markeret med rødt for at oprette dit kodeord
- Du har 24 timer til at afslutte processen



Step 5

- Nu vil du blive bedt om at oprette et kodeord
- Kodeordet SKAL indeholde tre af følgende:
 - › Et stort bogstav
 - › Et lille bogstav
 - › Et tal
 - › Eller et specialtegn
- For eksempel: Energistyrelsen123
- Når du har skrevet dit kodeord, klik så på den blå rubrik "Submit"
- Brug noget du kan huske.

New password

Please choose your new password.

n00fenlb
(External)

New password

Confirm new password

Submit

Passwords cannot include your username and must contain at least 10 characters chosen from at least three of the following four character groups (white space permitted):

- Upper Case: A to Z
- Lower Case: a to z
- Numeric: 0 to 9
- Special Characters: !"#%&'()*+,-./:;<=>@[!\^_`{}~

Examples: FOTR9SqksC XfZeRQR4t zAJMfQoeZ

[\[Generate other sample passwords\]](#)

Step 6

- Processen er næsten færdig, og du vil nu have oprettet et EU Login
- EU Login anvender tofaktorgodkendelse (2FA) som sikkerhedsløsning til styring af identitet og adgang til kontoen
- Det nemmeste er at anvende din mobiltelefon med modtagelse af bekræftelseskoder



Registrering af mobilnummer

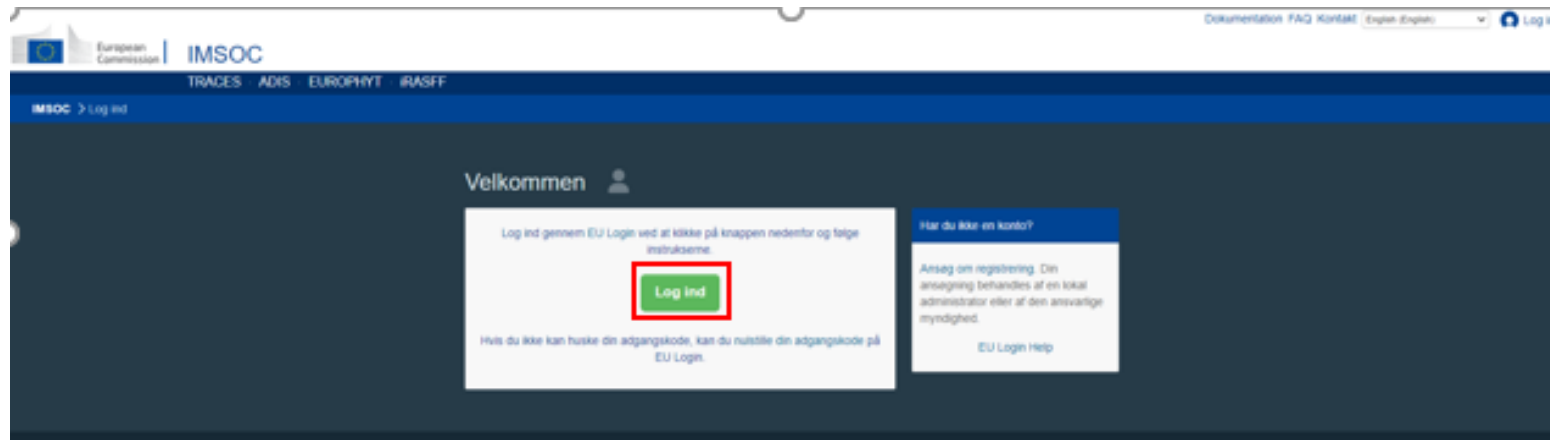
Guide til registrering af mobilnummer, på EU-Login

23. april 2024



Step 0

- Klik på dette link, for at komme ind på EU's hjemmeside for login
- <https://webgate.ec.europa.eu/tracesnt/login>
- Klik på rubrikken, der er markeret med rødt



Step 1

- Inde på din startside på EU-login vil der være en rubrik på højre side af skærmen, som vist til højre
- Klik på "Min konto på EU Login", markeret med rødt på billedet til højre ->

Personoplysninger

EU Login er det sted, hvor dine personlige oplysninger lagres. Hvis nogen af de viste oplysninger er ukorrekte, kan du opdatere dem her. Dine oplysninger opdateres automatisk i TRACES, næste gang du logger ind.

Fulde navn Theis Nielsen

Område Ekstern

Brugernavn n00fen1b

E-mail theis.nielsen@live.dk

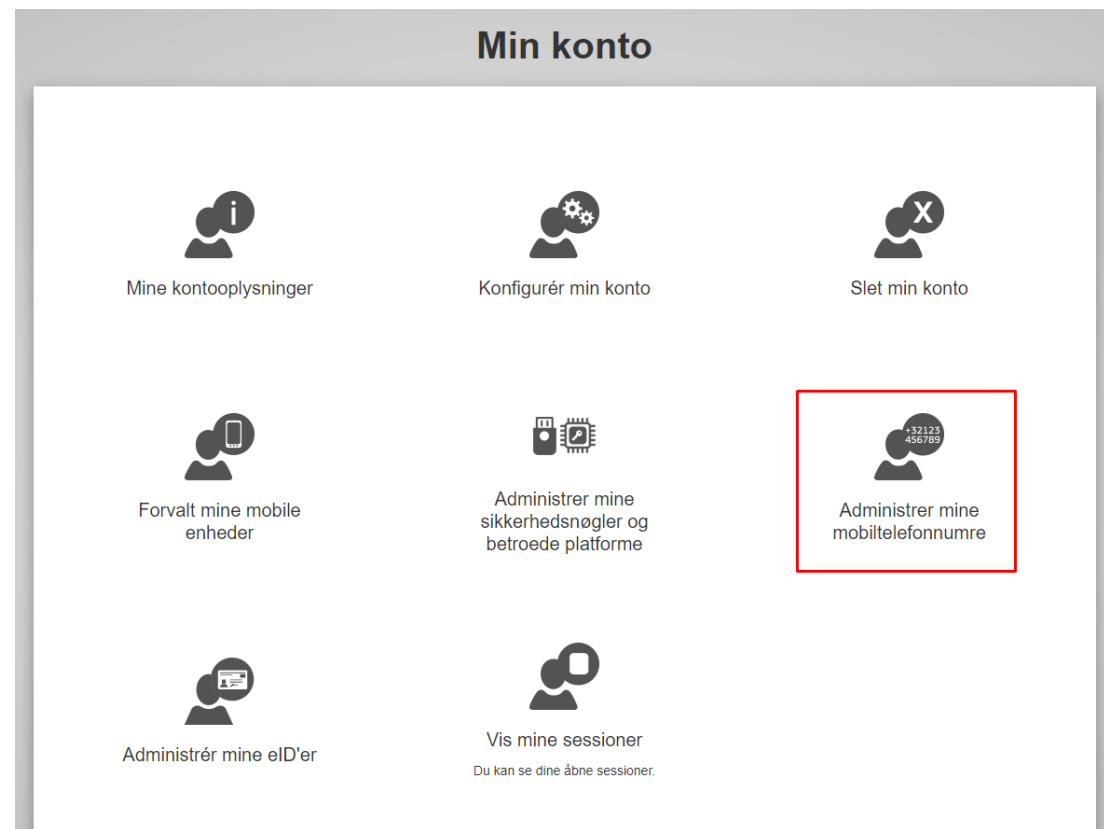
 **Min konto på EU Login**

 Skift adgangskode ved EU Login

 Opdater dine oplysninger ved EU Login

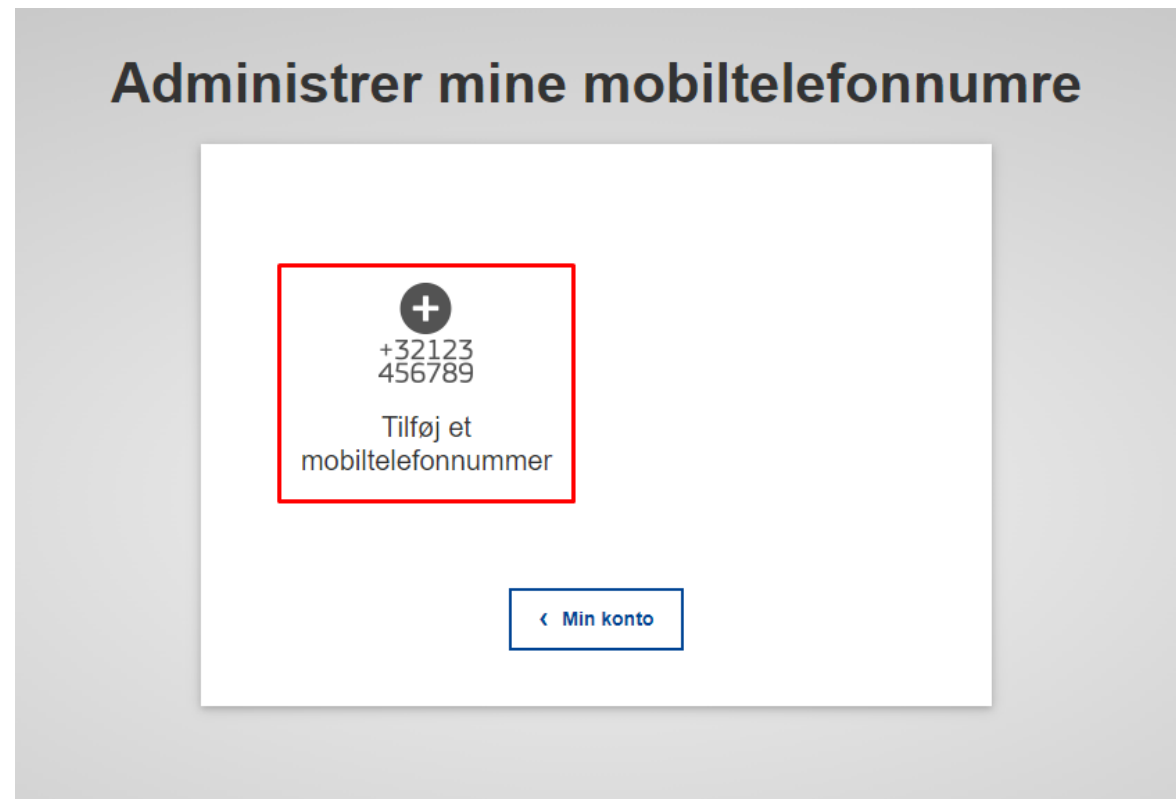
Step 2

- Klik på rubrikken "Administrer mine mobiltelefonnumre", der er markeret med rødt, på billedet til højre ->



Step 3

- Klik på rubrikken "Tilføj et mobiltelefonnummer", der er markeret med rødt, på billedet til højre ->



Step 4

- Udfyld rubrikken "Mobiltelefonnummer" med din arbejds telefons nummer
- Udfyldelsesformatet skal indeholde landekoden, for det land mobiltelefonen er registreret i
- Et dansk nummer vil skulle tastes ind således: +45XXXXXXXX

Tilføj et mobiltelefonnummer


Mobiltelefonnummer

Internationalt format med landekode, f.eks. for Belgien: +32 123 45 67 89

Tilføj Afbryd

Step 5

- Du vil nu få en kode tilsendt via SMS på din mobiltelefon for at kontrollere, at den er registreret korrekt
- Indtast den tilsendte kode i rubrikkerne under "Sms-kontrolkode" på billedet øverst til højre
- SMS'en du får på din telefon, vil se ud som på billedet nederst til højre ->



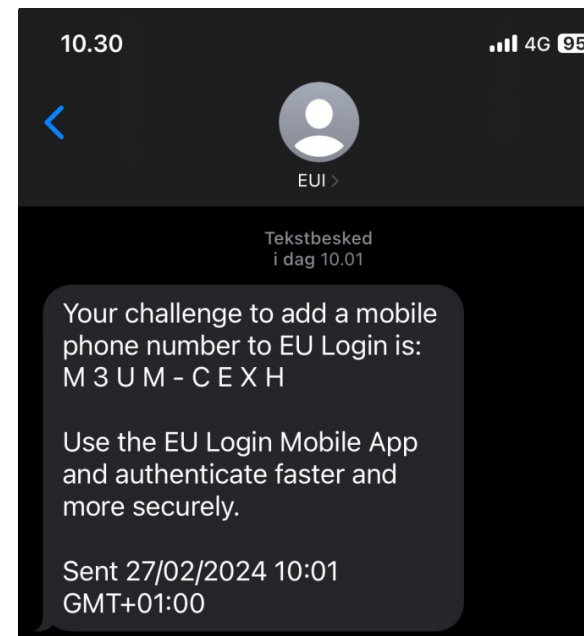
! Indtast den kontrolkode, du fik sendt i en sms.

Det kan tage op til 15 minutter, inden sms'en når frem til din mobil.

Mobilnummer
+45 xxxxxxxx

Sms-kontrolkode
| -

Afslut Afbryd



Ændringer af oplysninger



 Vejledning om

Ændring af login-oplysninger i CO2-kvoteregisteret med EU Login mobil app

Denne vejledning viser hvordan du opdaterer din EU Login konto med EU Login mobil appen. FX hvis du har fået en ny e-mail eller telefon, har glemt dit password eller skal opdatere dit mobiltelefonnummer.

Version 1.0 | Seneste opdatering 7. december 2021

Indholdsfortegnelse

- 1 HVIS DU HAR FÅET EN NY MOBILTELEFON
- 2 HVIS DU HAR FÅET ET NYT MOBILTELEFONNUMMER
- 3 HVIS DU HAR MISTET ADGANGEN TIL BÅDE DIN MOBILTELEFON OG MOBILTELEFONNUMMER
- 4 HVIS DU HAR FÅET EN NY E-MAILADRESSE
- 5 HVIS DU HAR GLEMT DIT PASSWORD ELLER HVIS DET ER UDLØBET



SPØRGSMÅL?

23. april 2024



Energistyrelsen



Stamdata, brugerprofiler og fremsendelse af overvågningsplan

v/Fuldmægtig Cecilie Sørensen

23. april 2024



Energistyrelsen

Første gang du logger på ERT

- En side vises med teksten "You are not registered in the system"
- Klik ud for "Terms and conditions"
- Klik ud for "Privacy statement"
- Klik "Register"
- Du kan nu tilgå systemet

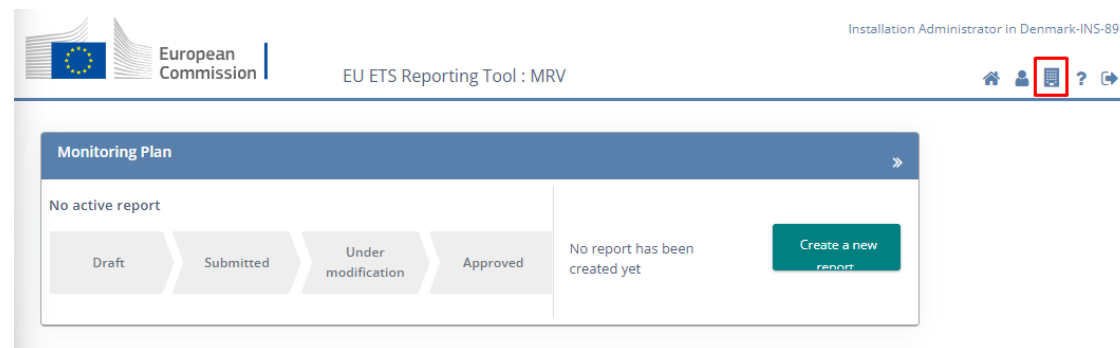
Steps to register

Execute the following after having logged in to the EU ETS Reporting Tool in order to register your user for the first time:

Step	Action
1	A "You are not registered in the system" page displays your user details. Tick the checkboxes to agree with the "Terms and conditions" and the "Privacy statement".
2	Click Register .
3	You can now access to the ETS Reporting tool.

Step 1

- Login på ERT
- For at indtaste din virksomheds stamdata og tilføje flere brugere skal du klikke på ikonet "My Organisation" markeret med rødt, vist på billedet til højre ->




Step 2

- Du vil nu få en side op, hvor organisationens stamdata SKAL udfyldes
- Felter kommer med i rapporter mv., så ALT skal så vidt muligt udfyldes i de felter der er åbne

EU ETS Reporting Tool : ETS2 - MRV

Organisation details

Organisation type *	Regulated Entity name *	Registry ID		
Regulated Entity	Test Facility One			
Location *	Additional information			
 Denmark				
Status				
Active				
Address line 1	Address line 2	Country	City	Postal code
On The Corner	6800	Denmar	Estbjerg	6800
Created by	Created on	Last updated by	Last updated on	
n002nicy	n002nicy	n002nicy	08.04.2024 09.11	
Permit ID	Excise number			

Back Edit

Step 3

- Tilmelding af yderligere brugere til din virksomhed skal foretages på samme side som før. Det lille højhus på billedet til højre under Step 1
- Rul ned på siden, indtil du ser dette felt kommer frem "Member list"
- Klik på rubrikken "Add new member", markeret med gult, på billedet neden for

Member id	Role	Status	Name	Activated by	Activated on	Actions
n00etcig	Regulated Entity Administrator	Active	Peter Dalgas Carstensen	Cecilie Sorensen	08.04.2024	Choose an action ▼
n002nicy	Regulated Entity Administrator	Active	Cecilie Sorensen	Cecilie Sorensen	08.04.2024	Choose an action ▼

showing 1 to 2 of 2 records

⏪ ⏩ 1 ⏪ ⏩

Member list Add new member

Step 4

- Vælg hvilken rolle personen, der tilføjes, skal have
- Hver rolle har forskellige rettigheder, og på næste slide vil rollernes adgang og muligheder bliver uddybet
- Indtast dernæst E-mail, fornavn og efternavn på personen, der skal tilføjes
- For at afslutte tryk da på den grønne rubrik "Add member"
- HUSK!! Mail skal være den samme som for EU Login, dvs. din personlige arbejdsmail

Add member ×

Add a new member to organisation Denmark-INS-89

Role *

Email *

Email is required

First name

Last name

Kvitteringsmail:

Fra: EC E-MAIL AUTOMATED NOTIFICATION (NOREPLY) <automated-notifications@nomail.ec.europa.eu>

Sendt: 8. april 2024 09:16

Til: Peter Dalgas Carstensen <ptdct@ens.dk>

Emne: TRAINING [ETS-Reporting]: A member has been added to the organisation Test Facility One with the role Regulated Entity Administrator

This is an email sent from development environment, not from real environment

Dear Peter Dalgas CARSTENSEN (n00etcig),

The user Cecilie SORENSEN (ces@ens.dk) (n002nicy) has been added to the organisation Test Facility One with the role Regulated Entity Administrator .

Overblik over rettigheder og mulige roller

- Viewer – Kan kun se organisationens data, men kan ikke ændre data
- User – Kan redigere og deltage i workflows
- Administrator – Fuld adgang, som omfatter ændring i stamdata, workflows og organisationens opsætning







Roles

There are three types of roles for all user types, except the Verifier:

Role	Definition
Viewer	A viewer can see the organisation and its data, but it has read-only access.
User	A user can edit and participate in the workflow but cannot do any organisation management action.
Administrator	An administrator has all existing rights, including management of organisations

What can I do with my organisation?

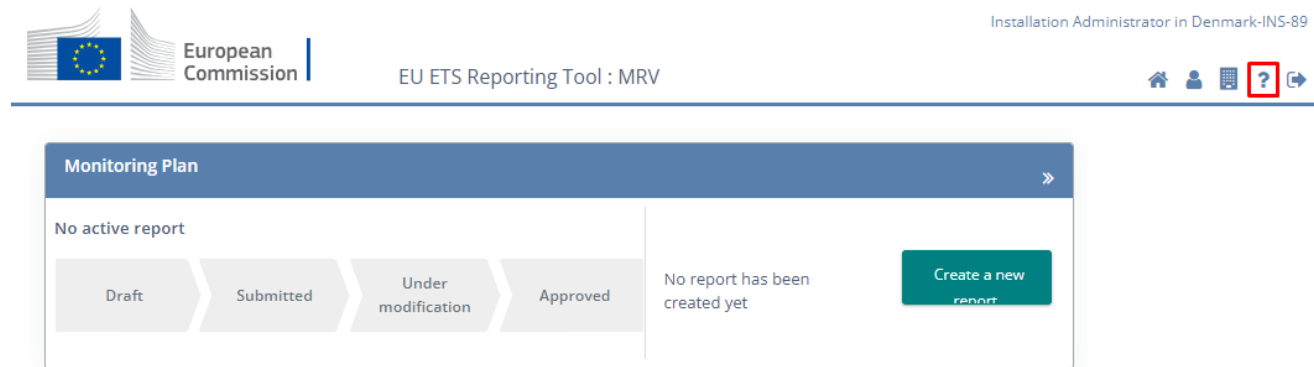
The following actions are available on organisations you are appointed to:

Action	Organisation Viewer / Independent Reviewer	Organisation User	Organisation Administrator	Verifier Administrator	Interface
Edit	NO	NO	YES	NO	
Add and delete attachments	NO	NO	YES	NO	 
View and download attachments	YES	YES	YES	YES	
Manage Members	NO	NO	YES	YES	
Appoint / remove verifier	NO	YES	YES	NO	

For more information regarding the organisation's **members management**, please refer to topic "Manage organisations' members" on page 19.

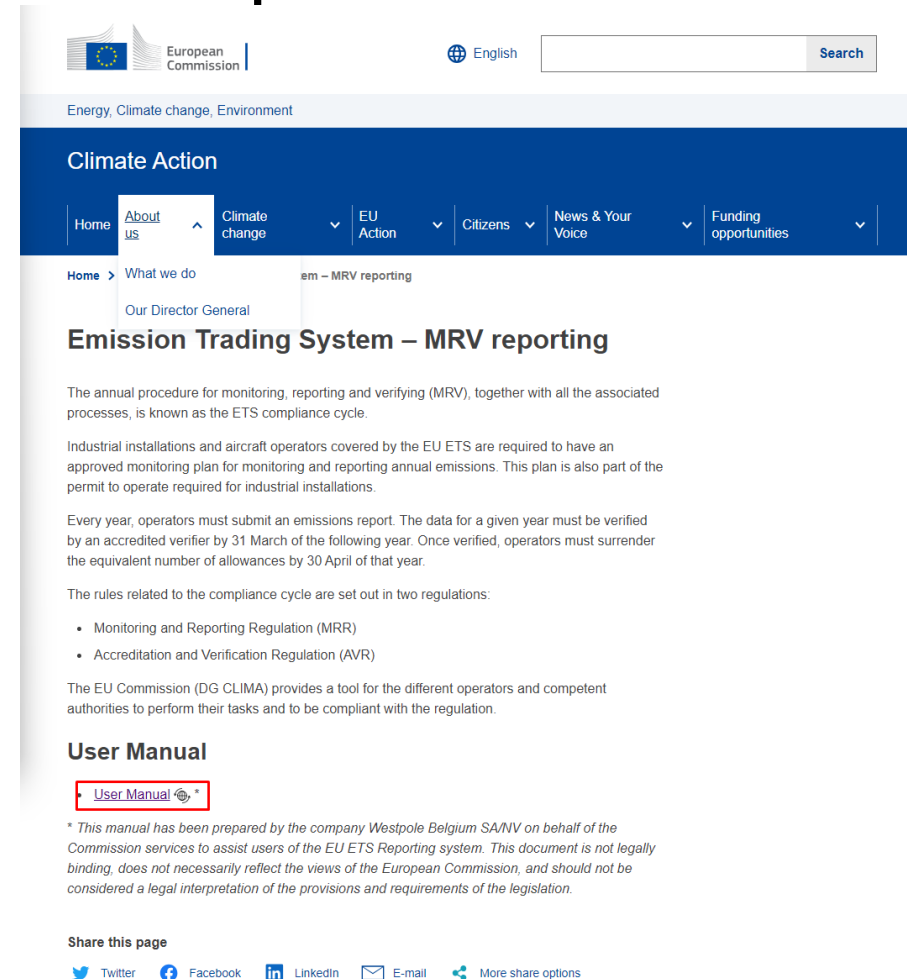
Tilgå brugermanualen – Step 1

- Klik på det blå spørgsmålstegn i højre hjørne af ERT programmet, som er markeret med rødt på billedet til højre, og du vil blive sendt til en hjemmeside ->



Tilgå brugermanualen – Step 2

- Du vil nu komme ind på en side, der ser ud som på billedet til højre
- Klik på "User Manual", der er markeret med rødt, på billedet til højre
- Du har nu åbnet PDF'en, der indeholder brugermanualen
- Manualen er på engelsk, men indeholder tydelige tabeller og billeder af knapper
- Kig i manualen inden du ringer



The screenshot shows the European Commission website. The top navigation bar includes the European Commission logo, the language 'English', and a search bar. Below this is a blue header for 'Climate Action' with a menu containing 'Home', 'About us', 'Climate change', 'EU Action', 'Citizens', 'News & Your Voice', and 'Funding opportunities'. The main content area is titled 'Emission Trading System – MRV reporting' and contains text about the annual procedure for monitoring, reporting, and verifying (MRV). A 'User Manual' link is highlighted with a red box. At the bottom, there are social media sharing options for Twitter, Facebook, LinkedIn, and E-mail.



SPØRGSMÅL?

23. april 2024



Energistyrelsen

Indsendelse af den første overvågningsplan


- For at starte processen vælge "home" knappen, det lille hus markeret med gult herunder
- Vælg "Create a new report" ved tryk på den grønne knap på billedet nederst til venstre
- Systemet opretter nu en ny kladde
- Følg status på din rapport: Knapperne bliver grønne når det enkelte punkt er fuldført

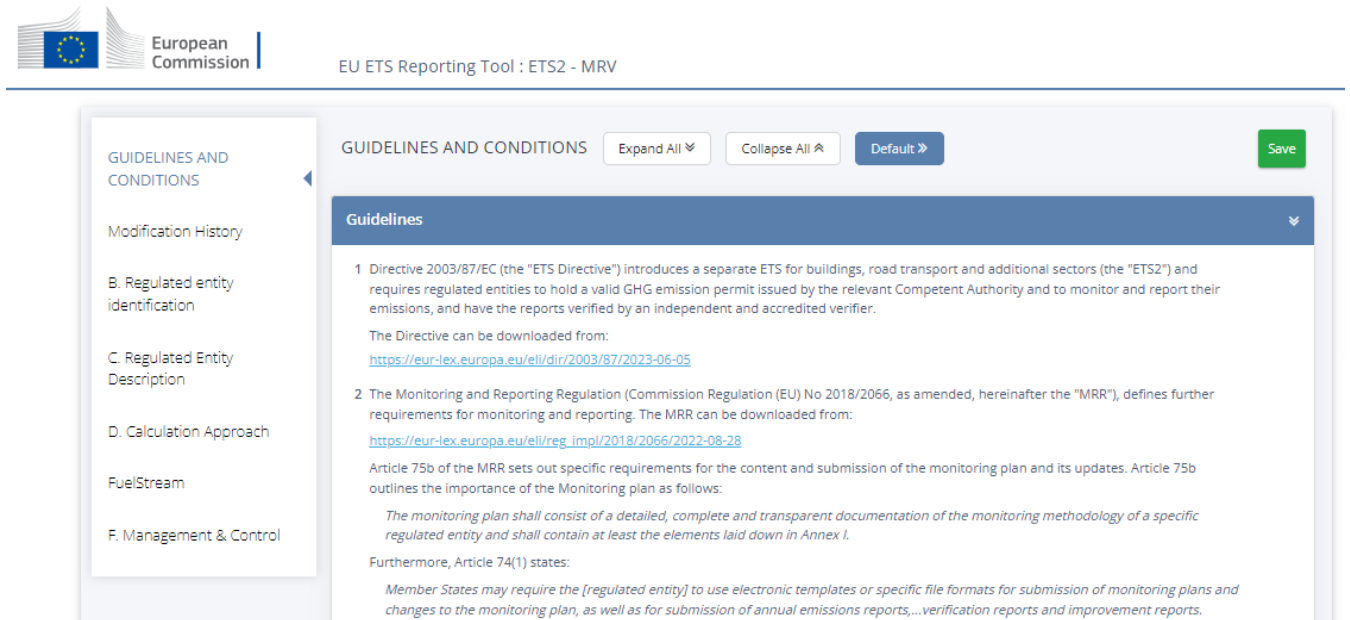
The screenshot displays the 'EU ETS Reporting Tool : ETS2 - MRV' interface. At the top right, it identifies the user as 'Regulated Entity Administrator in Test Facility One'. The main content area is divided into two panels under the 'Monitoring Plan' header.

The left panel shows 'No active report' and a progress bar with four stages: Draft, Submitted, Under modification, and Approved. The 'Draft' stage is currently inactive. A text box states 'No report has been created yet' with a green 'Create a new report' button.

The right panel shows 'Report ID: ETS2-MP-7051' and the same progress bar. In this view, the 'Draft' stage is highlighted in green, indicating it is the active and current status of the report.

Overvågningsplans opbygning

- Første punkt indeholder link til direktiver, forordninger og guidelines
- Læs vejledningen igennem inden du starter på overvågningsplanen
- Man kan frit klikke mellem punkterne
- Punkter kan foldes ud og ind ved tryk på 



The screenshot displays the 'EU ETS Reporting Tool : ETS2 - MRV' interface. On the left, a sidebar lists navigation options: 'GUIDELINES AND CONDITIONS', 'Modification History', 'B. Regulated entity identification', 'C. Regulated Entity Description', 'D. Calculation Approach', 'FuelStream', and 'F. Management & Control'. The main content area is titled 'GUIDELINES AND CONDITIONS' and includes buttons for 'Expand All', 'Collapse All', 'Default', and 'Save'. The 'Guidelines' section is expanded, showing two numbered items: 1. Directive 2003/87/EC (the "ETS Directive") introduces a separate ETS for buildings, road transport and additional sectors (the "ETS2") and requires regulated entities to hold a valid GHG emission permit issued by the relevant Competent Authority and to monitor and report their emissions, and have the reports verified by an independent and accredited verifier. The Directive can be downloaded from: <https://eur-lex.europa.eu/eli/dir/2003/87/2023-06-05> 2. The Monitoring and Reporting Regulation (Commission Regulation (EU) No 2018/2066, as amended, hereinafter the "MRR"), defines further requirements for monitoring and reporting. The MRR can be downloaded from: https://eur-lex.europa.eu/eli/reg_impl/2018/2066/2022-08-28 Article 75b of the MRR sets out specific requirements for the content and submission of the monitoring plan and its updates. Article 75b outlines the importance of the Monitoring plan as follows: *The monitoring plan shall consist of a detailed, complete and transparent documentation of the monitoring methodology of a specific regulated entity and shall contain at least the elements laid down in Annex I.* Furthermore, Article 74(1) states: *Member States may require the [regulated entity] to use electronic templates or specific file formats for submission of monitoring plans and changes to the monitoring plan, as well as for submission of annual emissions reports,...verification reports and improvement reports.*

Overvågningsplans opbygning

- Hvide felter med stjerne SKAL udfyldes
- Gule felter hentes andet steds fra
- Rødt kryds indikerer, at nogle felter mangler at blive udfyldt
- Vejledningstekst over punktet
- Husk jævnligt at trykke "save" for ikke at miste ny-indtastet information
- Vælg "share report with CA" og vælg "submit"
- Vi (CA) får automatisk besked

EU ETS Reporting Tool : ETS2 - MRV

GUIDELINES AND CONDITIONS

Modification History

B. Regulated entity identification

C. Regulated Entity Description

D. Calculation Approach

FuelStream

F. Management & Control

B. Regulated entity identification Expand All Collapse All Default Save

1 About the regulated entity

(a) Competent Authority *

(b) Member State *

(c) Emissions trading permit number

2 Regulated entity details

(a) Name of the regulated entity and the site on which it is physically located (head quarters, storage facilities, etc.):

(b) Specification and location of measurement systems for determining the released fuel amounts for fuel streams:

3 Contact details

Who can we contact about your monitoring plan?
It will help us to have someone who we can contact directly with any questions about your monitoring plan. The person you name should have the authority to act on behalf of the regulated entity-

Report ETS2-MP-7051

Share report with CA

Regulated entity name
Test Facility One

Revision type
New MP

Status
Draft

Current version
1.0

Applicable date

Delete Submit

Approved versions (0)

Attachments (0)

Comments (0)

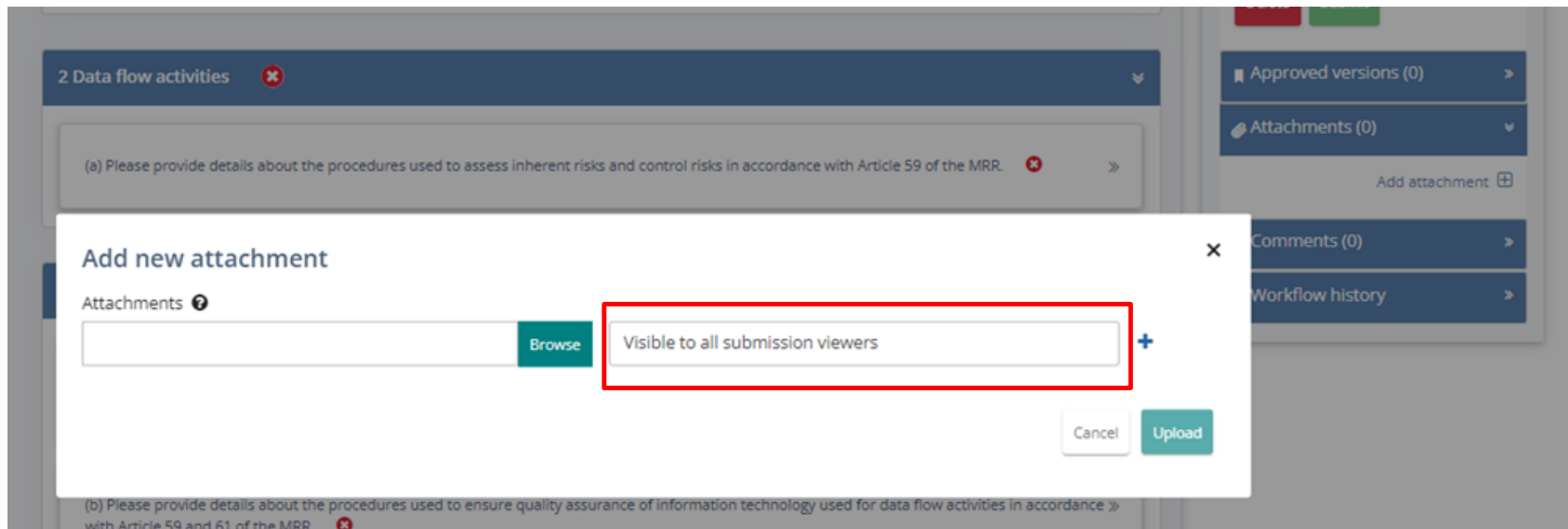
Workflow history

Vedhæftning af bilag

”Attachments”

Filer som principdiagrammer, risikovurderinger mv. skal vedhæftes til overvågningsplanen

Filer kan være interne eller deles med alle. Det er derfor vigtigt at vælge ”Visible to all submission viewers”, så vi kan se filerne ved indsendelse



Kommentarfelt

”Comments”

Anvend kommentarer til korte beskeder relevant for overvågningsplanen. Send en mail med tydelig navn/nummer (Report ID på forsiden) ved længere tekst

Kommentar kan være interne eller deles med alle. Det er derfor vigtigt at vælge ”Visible to all submission viewers”, så vi kan se filerne ved indsendelse

The image displays two screenshots of the 'Update comment' dialog box in a software application. The top screenshot shows the dialog with the 'Sensitive' checkbox highlighted by a red box. The 'Visibility type' dropdown is set to 'Visible to all submission viewers'. The bottom screenshot shows the 'Update comment' dialog with the 'Visibility type' dropdown menu open, and the option 'Visible to all submission viewers' is highlighted by a red box. The dialog also includes a 'Type your comment' text area with a rich text editor toolbar and 'Cancel' and 'Add' buttons.

Dokument historik

2 Data flow activities

History of submission

Date	Type	User	Description
12.04.2024 11.53	Report saved	<i>Cecilie Sorensen</i>	Version v1.2 created
12.04.2024 11.52	Report saved	<i>Cecilie Sorensen</i>	Version v1.1 created
08.04.2024 15.32	Report saved	<i>Cecilie Sorensen</i>	Version v1.0 created
08.04.2024 15.32	Monitoring plan - Regulated Entity creation	<i>Cecilie Sorensen</i>	New Monitoring plan - Regulated Entity initiated and saved as a Draft

showing 1 to 4 of 4 records

1

Download submission history

Approved versions (0)

Attachments (0)

Comments (0)

Workflow history

View full history

08.04.2024 15.32

(c) Please provide details about the procedures used to ensure regular internal reviews and validation of data in accordance with Articles 59 and 63 of »

Forsiden giver overblik

- Se status på overvågningsplan
- Dokumenter
- Kommentarer
- Seneste opdateringer

Monitoring Plan

Report ID: [ETS2-MP-7051](#)

Latest Update:
Comment update on 12.04.2024 at 12.01 by *Cecilie Sorensen*

Draft Submitted Under modification Approved

Information	Workflow History
Applicable date -	Draft <i>Cecilie Sorensen</i> 08.04.2024 15.32
Attachments 0	
Comments 1	

Actions

Delete



SPØRGSMÅL?

23. april 2024



Energistyrelsen



Frokostpause til kl. 13:00

23. april 2024



Energistyrelsen