
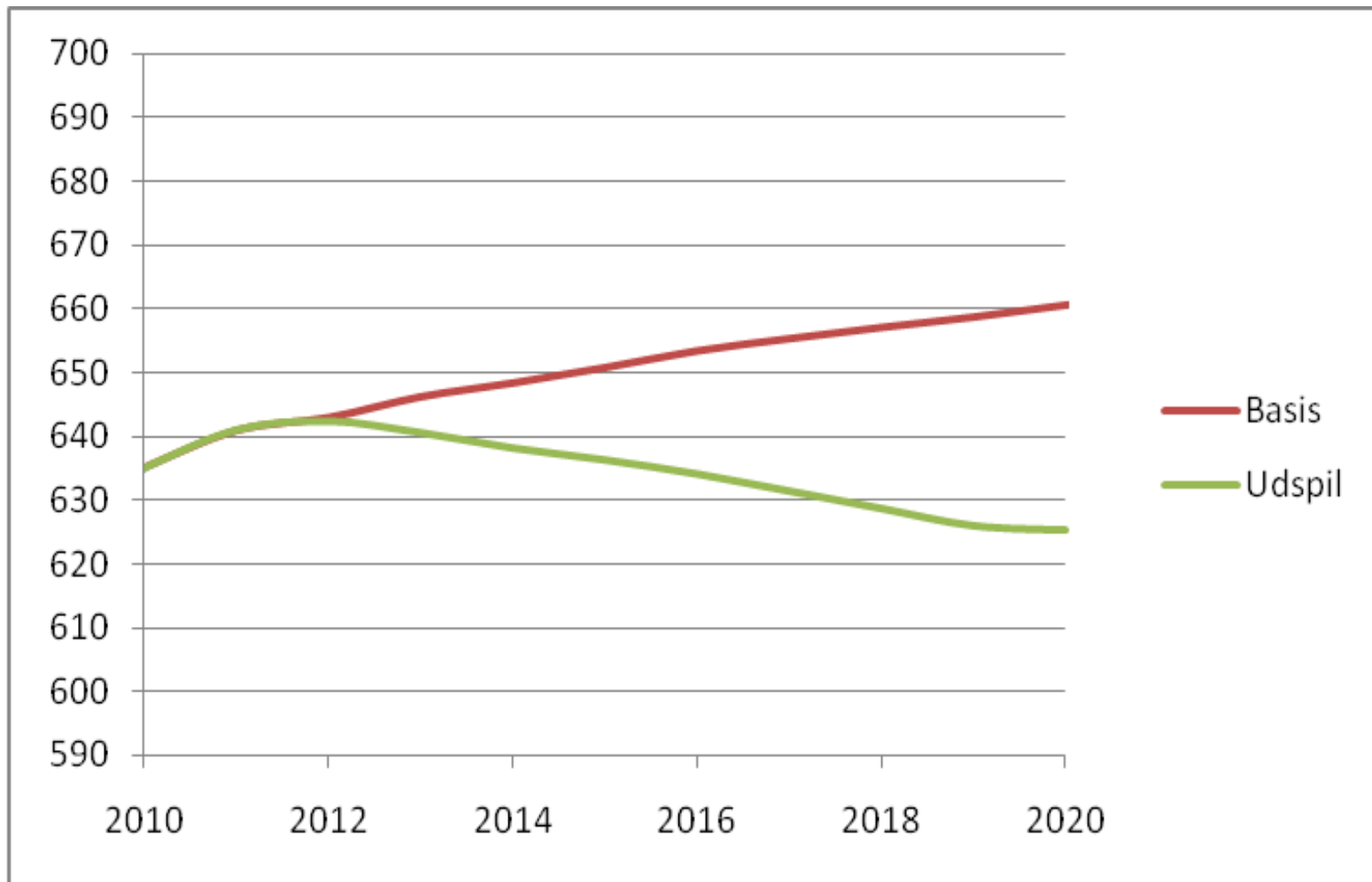



Energieffektivisering

- Energiselskabernes spareindsats fordobles
 - 75 pct. i 2013-2014, 100 pct. 2015-2020
- Strategi for energirenovering af eksisterende bygninger inden udgangen af 2013
- Skærpet indsats for energibesparelser i det offentlige
- Ambitiøse EU krav for apparater og produkters energieffektivitet




Nettoenergiforbrug (PJ)





Energieffektivisering

Mia. kr. i 2020 2011- priser	Øgede nettariffer	Tabt afgiftsproveneru
Energistrategi 2050	0,6	0,6
Vores Energi	0,9	0,9



Eksempel: Energiudgifter husholdninger oliefyr

Energiregning (el og varme) kr. pr. år		2011	2020			
			Uden udspil ¹⁾	Med udspil ¹⁾	Med udspil og bespa- relser	Med udspil og varmepumpe
Opvarmning med olieforbrugsanlæg						
Parcelhus på 130 m²	Opvarmning	19.600	21.600	23.600	22.300	14.600
	Elforbrug	8.300	8.900	9.200	9.200	9.200
	Total	27.900	30.500	32.800	31.500	23.800
Parcelhus på 180 m²	Opvarmning	27.100	29.900	32.700	30.900	20.200
	Elforbrug	8.300	8.900	9.200	9.200	9.200
	Total	35.400	38.800	41.900	40.100	29.400



Eksempel: Energiudgifter i husholdninger central kraftvarme

Energiregning (el og varme) kr. pr. år		2011	2020			
Opvarmning med fjernvarme fra centralt kraftvarmeværk			Uden udspil ¹⁾	Med udspil ¹⁾	Med udspil og bespa- relser ³⁾	Med skift til biomasse på kraftværk
Parcelhus på 130 m ²	Opvarmning ²⁾	12.200	12.800	14.800	14.200	13.400 - 14.200
	Elforbrug ²⁾	8.300	8.900	9.200	9.200	9.200
	Total	20.500	21.700	24.000	23.400	22.600 - 23.400
Lejlighed på 75 m ²	Opvarmning	7.200	7.500	8.700	8.400	7.900 - 8.400
	Elforbrug	5.200	5.600	5.800	5.800	5.800
	Total	12.400	13.100	14.500	14.200	13.700 - 14.200