



Vejledning til kontrolinstansens validering af virksomhedernes ansøgning til VE-godkendelsesordningen

Kontor/afdeling
Center for
Energieffektivisering

Dato
09-02-2022

J nr. 2020 - 7295

Denne vejledning vil gennemgå de punkter i sagsforløbet, hvor kontrolinstanserne skal godkende eller afvise om ansøgende virksomhed lever op til kravende jf. bekendtgørelse nr. 1047 om en godkendelsesordning for virksomheder der monterer små vedvarende energianlæg af 26. august 2013.

MINNE ANSOGNINGSBREV MIN PROFIL LOG UD

Journalnr. Status	VEG-00132 Efterprøving - VEG	Pulje Rolle	VE-godkendelsesordningen Deltager	Tilbage Udbetalt	0,00 kr 0,00 kr
----------------------	---------------------------------	----------------	--------------------------------------	---------------------	--------------------

Kontakt Energistyrelsen
Tryk her for at kontakte Energistyrelsen

KONTAKT ENERGISTYRELSEN

Efterprøving
Dette skema er forbeholdt kontrolinstansen

UDLØS SKEMA

Tilknyttede brugere (2)

Sagsforløb

Handling	Dato	Status	
Tidstid overholdt	16-12-2020 10:20	Indsendt	
VE godkendt	16-12-2020 10:18	Ikke åbnet	
Ansøgning godkendt	16-12-2020 09:42	Åbnet	
Kontrolinstans udfylder skema	16-12-2020 09:42	Indsendt	
Opret ansøgning	16-12-2020 09:32	Indsendt	
Påmindelse om efterprøving	17-12-2020 10:19	Ikke åbnet	

Billede 1

Billede 1 giver et overblik over portalen og dens funktioner. Sagsforløbet er vist nederst, så man, som bruger på portalen, hele tiden kan følge sagens historik.

Energistyrelsen

Carsten Niebuhrs Gade 43
1577 København V

T: +45 3392 6700
E: ens@ens.dk

www.ens.dk

< Administrer brugere

TILKNYTT NY BRUGER

Brugere

Navn Navnsen (aktuel bruger)
Administrator

Stamoplysninger

E-mail

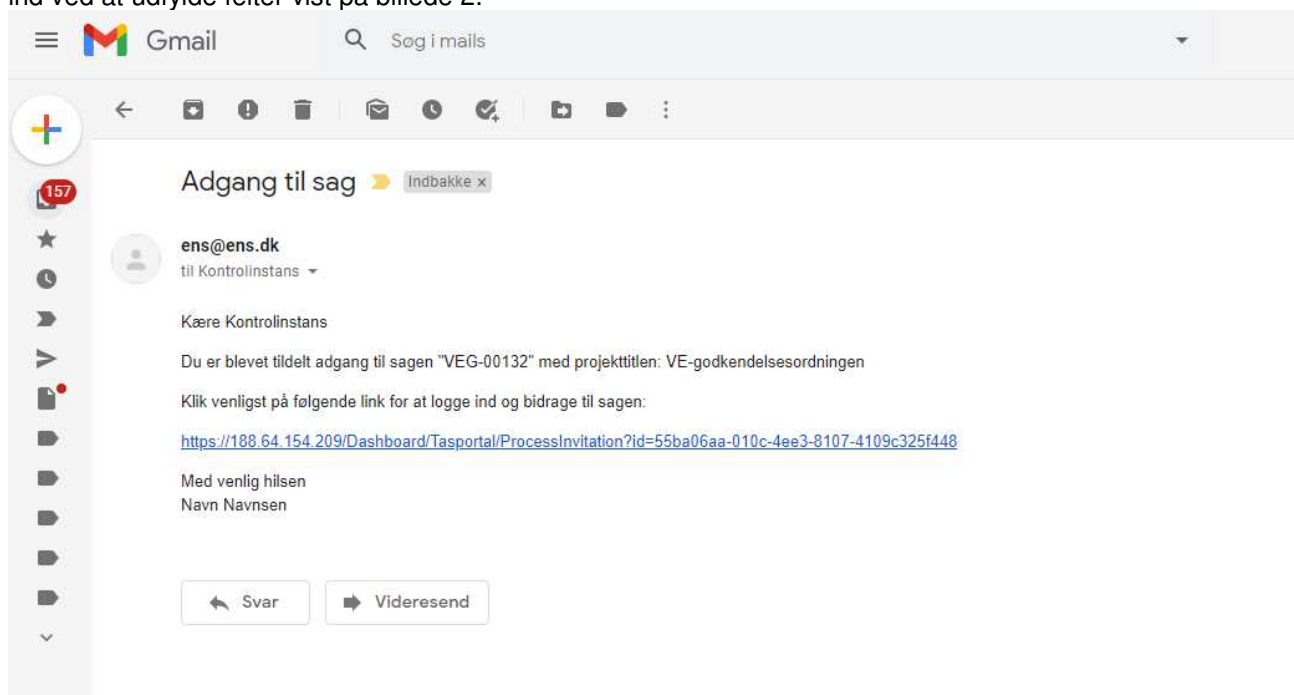
Personens navn

Rolle

OPRET INVITATION

Billede 2

Efter ansøger har udfyldt og indsendt ansøgningskemaet, inviteres kontrolinstans ind ved at udfylde felter vist på billede 2.



Billede 3

Derefter vil den inviterede kontrolinstans modtage overstående e-mail på den e-mailadresse, som Ansøger har skrevet i feltet på billede 2.

Login

NEM ID
Energistyrelsen

Bruger-id
 ?

Adgangskode
 ?

[Glemmt adgangskode?](#)

Billede 4

Følger kontrolinstans linket i billede 3, bliver man ført videre til Energistyrelsens ansøgningsportal, hvor man skal logge på med sit virksomheds NemID

VE-godkendelsesordningen

Oprettet dato 18-12-2020


Journalnr.	VEG-00132	Pulje	VE-godkendelsesordningen	Tilsagn	0,00 kr
Status	Ansøgning indsendt - VEG	Rolle	Deltager	Udbetalt	0,00 kr

Kontakt Energistyrelsen
Tryk her for at kontakte Energistyrelsen

Kontrolinstans udfylder skema

Tilknyttede brugere (2)

Sagsforløb

Opret ansøgning	18-12-2020 09:32	Indsendt	
-----------------	------------------	----------	---------------------------------------------------------------------------------------

Billede 5

For at udløse det skema, der er beregnet til kontrolinstansen, skal der trykkes på knappen "Skema til kontrolinstans"



Bekræft oprettelse

Du er ved at oprette aktiviteten "Kontrolinstans udfylder skema", ønsker du at fortsætte?

Billede 6

Derefter bliver man præsenteret for dette pop-up, hvor man blot skal trykke "Ja".

Virksomheds oplysninger

Virksomhedens adresse	Industrivej 17a, 7870 Roslev
Virksomhedens email	mail@test.dk
Virksomhedens telefon nr.	12345678

Installatørvirksomhed/montørvirksomhed

Virksomhedens CVR	111111111
Virksomhedens navn	Virksomhed A/S
Ansøger virksomheden om at blive VE-installatørvirksomhed eller VE-montørvirksomhed?	VE-installatørvirksomhed

VE-anlæg

OBS	Det bedes oplyst, hvilke(n) af nedenstående VE-anlæg der ansøges om VE-godkendelse til.
Biomassekedler og -ovne	Nej
Solcelleanlæg	Nej
Solvarmeanlæg	Nej
Varmepumper og systemer til overfladenær udnyttelse af geotermisk energi	Nej

Kvalitets- og kompetencekrav

Har virksomheden modtaget en særskilt godkendelse fra kontrolinstans af virksomhedens kvalitetssikringssystem?

Har virksomheden modtaget en foreløbig eller endelig godkendelse af virksomhedens kontrolinstans? Endelig

Har virksomheden dokumentation for at have en VE-medarbejder, der har bestået det relevante VE-kursus, som opfylder kravene i "Bekendtgørelse om en godkendelsesordning for virksomheder, der monterer små vedvarende energianlæg?"

Billede 7

Derefter bliver man ført ind i skemaet til kontrolinstans, som er en sammensætning af ansøgers udfyldte og låste skema, som vist herover på billede 7.

Kontrolinstans

Navn på kontrolinstans

Installatørvirksomhed/montørvirksomhed

Kan kontrolinstansen godkende ansøgers valg om at ansøge som VE-installatør/VE-montør? Vælg

Kvalitets- og kompetencekrav

Har kontrolinstansen fundet den ansøgende virksomheds kvalitetstyringsystem fyldstgørende og i overensstemmelse med gældende krav i VE-godkendelsesordningen? Vælg

Dato for kontrolinstansens seneste godkendelse

Har kontrolinstansen godkendt ansøgers kvalitetstyringsystem endeligt eller foreløbigt? Vælg

Kan kontrolinstansen bekræfte, at den ansøgende virksomhed efterlever kompetencekrav for VE-uddannede medarbejdere? Vælg

VE-anlæg

OBS: Det bedes oplyst, hvilke(n) af nedenstående VE-anlæg, kontrolinstansen har VE-godkendt ansøger inden for:

Biomassekedler og -ovne Vælg

Solcelleanlæg Vælg

Solvarmeanlæg Vælg

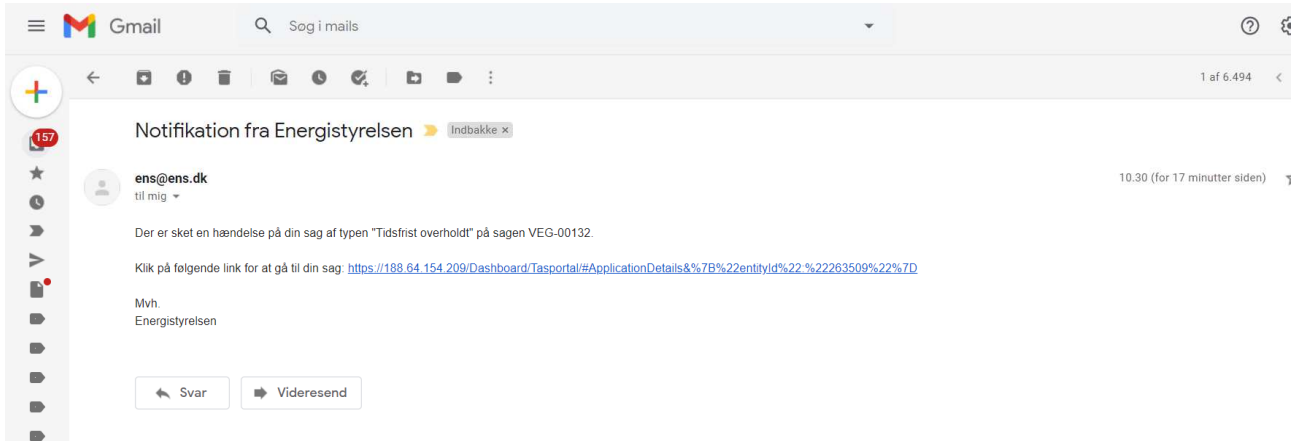
Varmepumper og systemer til overførelse af udnyttelse af geotermisk energi Vælg

NÆSTE

Billede 8

Under ansøgers skema finder man kontrolinstansskemaet (valideringsskemaet) som vist på billede 8. Når dette er udfyldt og sendt ind, overtager Energistyrelsens sagsbehandlere sagen, og ser om virksomheden kan godkendes. Når godkendelsen er ved at nå sin udløbsdato, skal kontrolinstansen sørge for, at virksomheden bliver efterprøvet. Herfra skal ansøger logge ind på portalen og meddele via en knap, at virksomheden gerne vil efterprøves i sin godkendelse.

Denne knap udløser en e-mail notifikation til kontrolinstansen (Billede 9)



Billede 9

MIN ANSKRIFTE MIN PROFIL LUK UD

Journalnr. Status	VEG-00132 Efterprøving - VEG	Parje Rolle	VE-godkendelsesordningen Deltager	Tilsagn Udbetalt	0,00 kr 0,00 kr
Kontakt Energistyrelsen Tryk her for at kontakte Energistyrelsen <div style="background-color: #4a4a8a; color: white; padding: 5px; text-align: center; margin-top: 5px;">KONTAKT ENERGISTYRELSEN</div>		Efterprøving Dette skema er forbeholdt kontrolinstansen <div style="background-color: #4a4a8a; color: white; padding: 5px; text-align: center; margin-top: 5px;">UDLØS SKEMA</div>			
Tilknyttede brugere (2)					
Sagsforløb					
	Tidsfrist overholdt			15-12-2020 10:20	Indsendt
	VE godkendt			15-12-2020 10:18	Ikke åbnet
	Ansejning godkendt			15-12-2020 09:42	Åbnet
	Kontrolinstans udfylder skema			15-12-2020 09:42	Indsendt
	Opret ansejning			15-12-2020 09:32	Indsendt ✎
	Plåmindelse om efterprøving			17-12-2020 10:19	Ikke åbnet

Billede 10

Herfra skal kontrolinstansen udløse skemaet ved hjælp af knappen "udløs skema"

VE-anlæg

OBS Det bedes oplyst, hvilke(n) af nedenstående VE-anlæg, kontrolinstansen har VE-godkendt ansøger inden for

Biomassekedler og -ovne	Vælg
Solcelleanlæg	Vælg
Solvarmeanlæg	Vælg
Varmepumper og systemer til overfladenær udnyttelse af geotermisk energi	Vælg

Godkend eller afvis ansøgningen

Vælg Vælg

Billede 11

Skemaet vil være tomt, så felterne skal udfyldes på ny. I dette skema vil der nu også være et ekstra felt, hvor kontrolinstansen som sidste del af skemaet, skal vælge enten at godkende eller afvise den nye ansøgning.

Hvis virksomheden godkendes endnu engang, vil den forblive i status "VE-godkendt".

Hvis virksomheden afvises, ryger den i en status, som hedder "Ikke VE-Godkendt".

Herefter har Energistyrelsen mulighed for at afvise dem helt eller invitere virksomheden ind i forløbet igen.