Brug *lidt* ENERGI

NY STØVSUGER

- hvad skal jeg vide, før jeg køber?

ENERGI STYRELSEN

Brug *lidt* ENERGI



- og få den helt rigtige støvsuger

Fra den 1. september 2014 skal alle nye støvsugere på markedet have EU's energimærke.

Det er en fordel for dig, når du skal vælge støvsuger. Energimærket kan nemlig hjælpe dig med at vælge den rigtige støvsuger til netop dit behov.

Samtidig sætter EU grænser for, hvor meget effekt en støvsuger må bruge. En støvsuger behøver nemlig ikke have en høj effekt for at være god til at gøre rent.

Energimærkningen

Energiforbrug og rengøringsevne:
Vælg støvsuger efter energiklasse og rengøringsevne i stedet for en støvsuger med mange watt. Så undgår du at købe en støvsuger, der bruger alt for meget energi, og som måske endda er dårlig til at gøre rent.

Støvemission:
Vælg en støvsuger, der er god til at holde på støvet.

Energiklasse, rengøringsevne og støvemission vises på en skala fra A til G, hvor A er bedst.

God fornøjelse med et energirigtigt køb!

ENERGI STYRELSEN

Gå efter bedst mulig støvsuger

I det lange løb betaler det sig at bruge energimærkningen. På energimærket kan du se, hvor energieffektiv støvsugeren er, og hvor god den er til at gøre rent. Du kan også sammenligne det årlige energiforbrug for forskellige støvsugere.

En støvsuger slides ikke særlig meget og holder i mange år. Vælg derfor en støvsuger, der både er energieffektiv og god til at gøre rent. Hvis du vælger en støvsuger i en god energiklasse, har den også en rimelig rengøringsevne.

Vælg også en støvsuger, der er nem og praktisk at bruge. Se gode råd på sidste side af folderen.

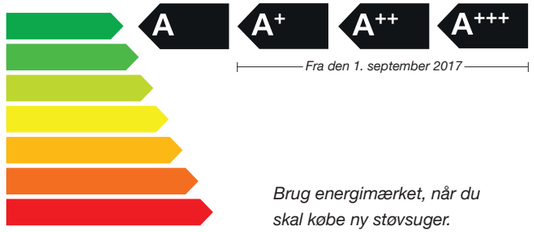

Brug energimærket, når du skal købe ny støvsuger.

Støvsuger

Ud med **watt** – ind med **rengøringsevne**

Vælg den rigtige støvsuger til dit behov

På energimærket kan du se, hvor energieffektiv støvsugeren er, og hvor god den er til at fjerne støv på tæpper og hårde gulve. Er du følsom over for støj og støv, er der også mulighed for at se, hvor meget støvsugeren larmer, og om den forstår at holde på støvet.

Tæpper eller hårde gulve

Før du vælger støvsuger, er det en god idé at tænke over, om der er tæpper, hårde gulve eller begge dele i boligen. På energimærket kan du nemlig se, hvor effektiv støvsugeren er til at gøre rent på både tæpper og hårde gulve. Hvis boligen har flest tæpper, er det vigtigst at vælge en støvsuger med en god rengøringsevne for tæpper.

Rengøringsevne

Du skal gå efter støvsugerens rengørings-evne i stedet for en støvsuger med mange watt, hvis du vil vide, hvor meget sug der er i støvsugeren.

Det gode sug afhænger nemlig mindst lige så meget af teknik – f.eks. mundstykkets udformning – som af motorens størrelse.

Gå efter en støvsuger, der ikke **støver**

Ud med watt – ind med rengøringsevne

Antallet af watt siger ikke noget om, hvor god støvsugeren er til at suge støvet op. Derimod betyder det noget for, hvor meget energi støvsugeren bruger.

En støvsuger med en effekt på 2.200 watt bruger meget energi, heraf meget unødvendig energi, der blot bliver til varme i støvsugeren. En støvsuger på 1.200 watt kan suge lige så effektivt og bruger ikke nær så meget energi. Gå derfor efter rengøringsevne frem for watt.

Støvsugning uden støv

Støvsugerens evne til at holde på støvet er vist på energimærket på en skala fra A til G. Her kan du altså se, om støvsugeren er god til at holde støvet tilbage i udblæsningsluften og fra utætheder m.v. Støvemissionsklasse B er et godt valg, med mindre der er nogen i husstanden, der er særligt overfølsom over for støv. Så skal du gå efter en støvsuger i støvemissionsklasse A.

Hvor meget skal du lægge øre til?

Energimærket viser, hvor meget du skal lægge øre til, når du gør rent. Lydniveauet er angivet i decibel (dB) på energimærket. Det normale lydniveau for en støvsuger er mellem 65 og 85 dB. Ved 75 dB kan man ikke føre en normal samtale, og man kan ikke høre telefonen ringe. En forøgelse af lyden med 10 dB opfattes af øret som en fordobling. De mest stille støvsugere har et lydniveau på 62 dB.

Brug *lidt* ENERGI



Energimærket til støvsugere

Nye støvsugere på markedet skal fra den 1. september 2014 være energimærket på en skala fra A til G.

Mærket indeholder oplysninger om energieffektiviteten, årligt energiforbrug, rengøringsevne, støvemission og støjniveau. Et eksempel på energimærket til støvsugere ses her.

Fra den 1. september 2017 skal støvsugere energimærkes på en skala fra A+++ til D.

Det viste energimærke er for en støvsuger, der både er egnet til at støvsuge på tæpper og hårde gulve.
Bemærk: *Hvis energimærket kun angiver rengøringsklassen for enten tæpper eller hårde gulve, er støvsugeren kun egnet til den ene gulvtype.*

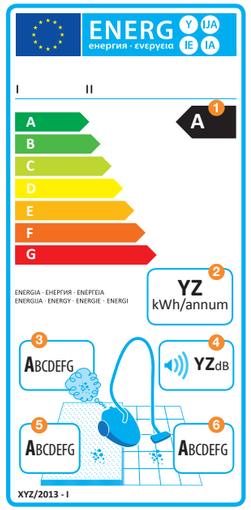

1. *Energiklasse*
2. *Årligt energiforbrug (kWh/år)*
3. *Støvemissionsklasse*
4. *Støj dB (A)*
5. *Rengøringsklasse gulvtæppe*
6. *Rengøringsklasse hårdt gulv*

Kort om ecodesign og energimærket

Energimærket skal findes på støvsugere, der kommer på markedet i EU-lande efter den **1. september 2014**.

Samtidig træder ecodesignkrav til støvsugere i kraft. Det betyder, at de allermest energiforbrugende støvsugere med en stor effekt ikke længere må markedsføres.

Fra den **1. september 2014** må støvsugere med en effekt på over 1.600 watt ikke længere markedsføres.

Fra den **1. september 2017** må støvsugere med en effekt på over 900 watt ikke længere markedsføres.

Bemærk dog, at forhandlerne godt må sælge deres eventuelle lagre af støvsugere, selvom de ikke overholder kravene.

Gode råd til valg af støvsuger

- Gå efter en støvsuger med god energimærkning og rengøringsevne.
- Har du både tæpper og hårde gulve i boligen, bør du vælge en støvsuger, der er egnet til begge typer af gulve.
- Har du mange tæpper i boligen, så vælg en støvsuger med god rengøringsevne for tæpper.
- Har du mange hårde gulve i boligen, så vælg en støvsuger med god rengøringsevne for gulve.
- Gå efter en støvsuger med lav støvemission.
- Tjek støjniveauet. Det normale støjniveau for en støvsuger er mellem 65 og 85 dB. De mest stille støvsugere har et støjniveau på 62 dB.

Tjek de praktiske detaljer

Er støvsugeren nem at skille ad og samle?		Dækker mundstykkerne de funktioner, der er brug for, og sidder de godt fast på rørene?	
Støjer den meget?		Kan sugeevnen reguleres?	
Er støvfiltrene nemme at skifte?		Glider støvsugeren let over dørtrin og gulve uden at ridse?	
Er støvposen stor nok, og er den nem at skifte?		Er ledningen lang nok, helst mindst 6-7 meter?	
Kan støvsugerrørets længde indstilles til forskellige personers højde?		Kan mundstykke og tilkobling til rør gå ind under lave møbler?	
Er rørene lette og nemme at samle og skille ad?		Kan støvsugeren stå sikkert på trappetrin?	
Er slangen bøjelig?		Kan støvsugeren være i kosteskabet?	

Brug *lidt* ENERGI

Brug *lidt* ENERGI



Vil du vide mere?

Læs mere om, hvordan du og dine apparater kan spare energi på SparEnergi.dk.

Du kan også kigge i vores foldere om energimærkning af tv, hvidevarer og belysning.
Du finder dem i butikkerne og på SparEnergi.dk.

ISBN: 978-87-93071-60-5
Udgivet af Energistyrelsen juli 2014
Amaliegade 44 – 1256 København K
Telefon 33 92 67 00 – SparEnergi.dk

ENERGI STYRELSEN

viegand maagøe
vores bureau