

Hovedresultater fra 'Telestatistik – første halvår 2019'

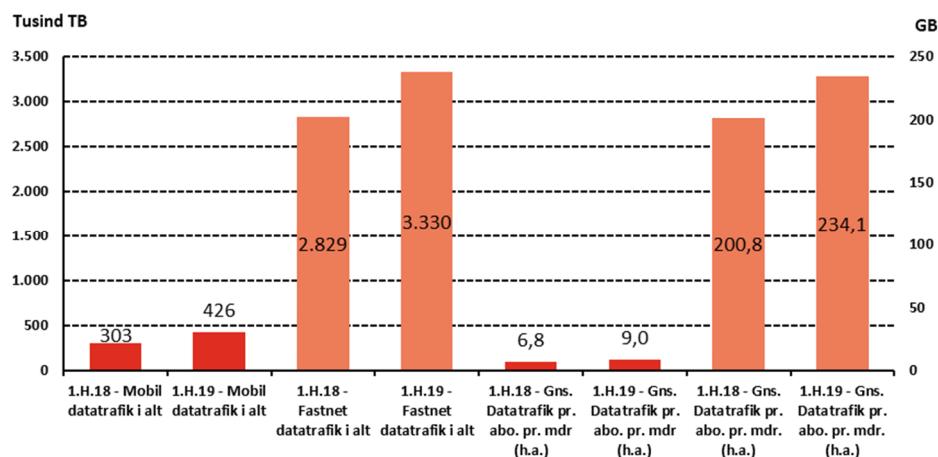
Kontor/afdeling
Center for Tele

Dato
18. december 2019

J nr. xxx

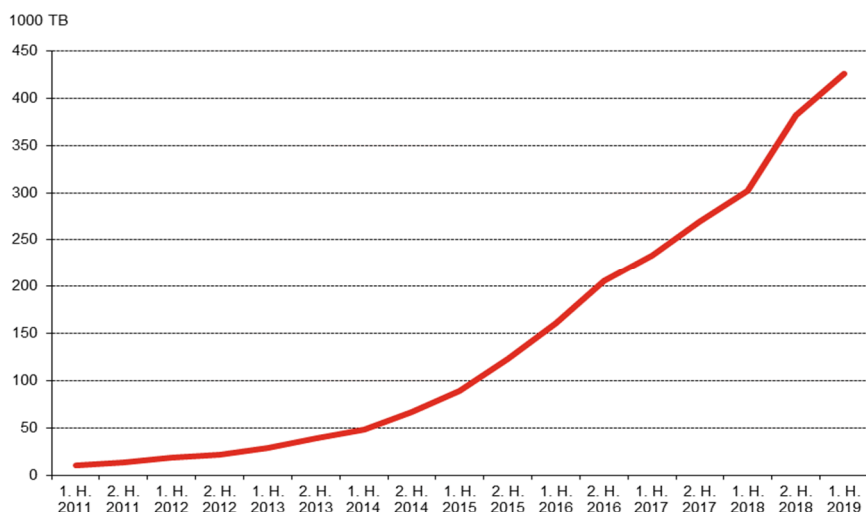
/

Datatrafik



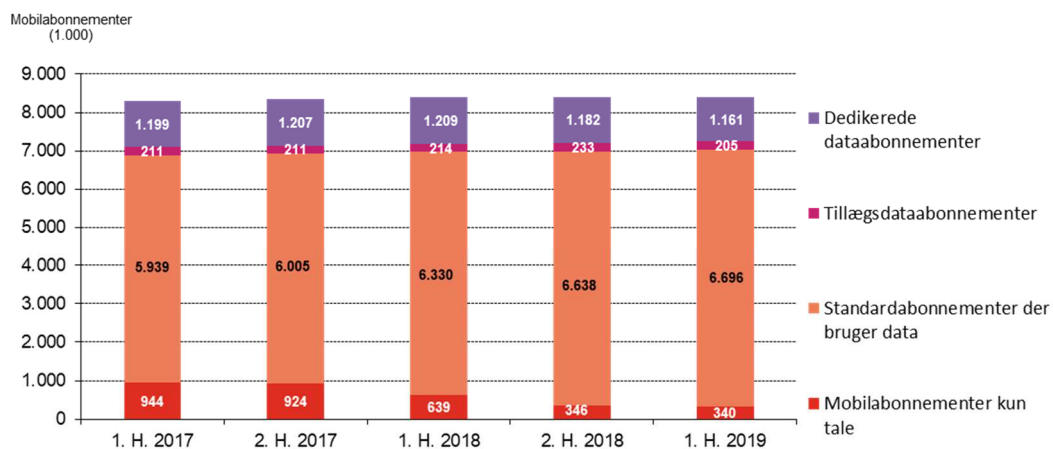
- Der har igen været stor vækst i datatrafikken over mobile og faste bredbånds-abonnementer, fx til streaming af musik, tv, film og til brug af sociale medier.
- I gennemsnit er der up- og downloadet i alt 234,1 GB hver måned i første halvår 2019 mod 200,8 GB i første halvår 2018 via et fastnetbredbåndsabonnement, hvilket svarer til en stigning på 16,6 pct.
- Den gennemsnitlige mobile datatrafik - up- og download - pr. abonnement pr. måned er steget fra 6,8 GB i første halvår 2018 til 9,0 GB i første halvår 2019.
- Den samlede up- og download fastnetbredbåndsdatatrafik er steget 17,7 pct. fra første halvår 2018 til lidt over 3,3 mio. TB (terabyte = 1.024GB) i første halvår 2019.
- Den samlede mobile up- og download datatrafik er tilsvarende steget 40,7 pct. i perioden og er dermed gået fra at udgøre lidt over en niendedel af fastnetdatatrafikken i første halvår 2018 til lidt under en ottendedel året efter.
- Forskellen på den gennemsnitlige mobil- og fastnetdatatrafik skal ses i lyset af, at der er langt færre fastnetbredbåndsabonnementer til private, som samtidig bruges af en hel husstand og langt flere mobilabonnementer, som normalt bruges af enkeltpersoner.

- Derudover kan forskelle i de samlede tal for datatrafik, være påvirket af, at de fleste mobilabonnementer udbydes som en pakke med en begrænset mængde data, hvor fastnetbredbånd for det meste udbydes med ubegrænset data (flatrate).



- Stigningen i den samlede mobile up- og download datatrafik på 40,7 pct. fra første halvår 2018 til året efter svarer til stigningen i mobil datatrafik i forrige halvår, men er større end i perioderne før dette.
- Det er dog fortsat en mindre relativ stigning end i perioderne op til 2016. I første halvår 2019 blev der i alt up- og downloadet 426.000 TB i mobilnettene.

Mobiltelefoni – abonnementer og priser



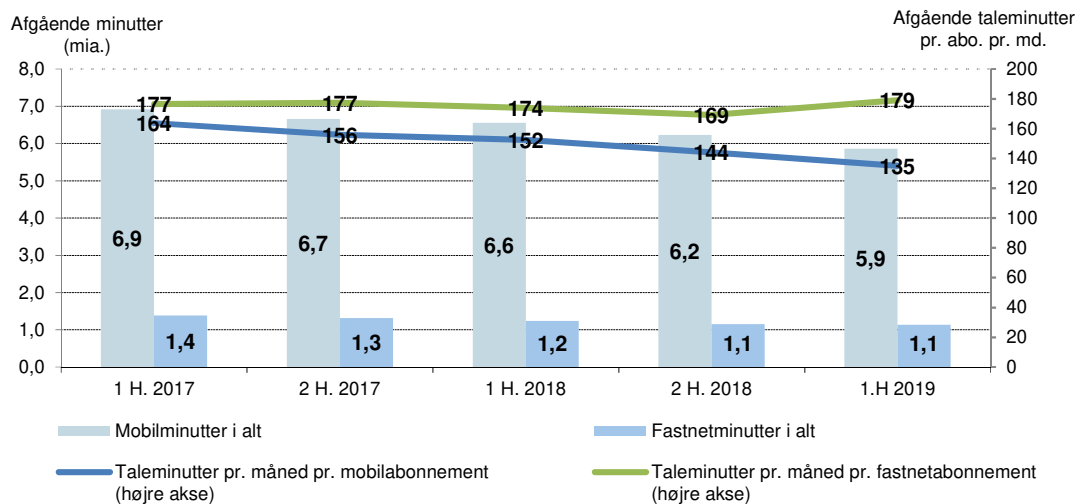
- Det totale antal mobilabonnemeter stagnerer med små årlige ændringer omkring eller under 1 pct. de sidste par år op til første halvår 2019.
- De mobile bredbåndsabonnemeter (dedikerede, tillægs- og standardabonnemeter) til mobiltelefoner, tablets og bærbare pc'er er til gengæld steget med lidt over 300.000 fra første halvår 2018 i forhold til året efter. Fra første halvår 2017 og 2 år frem er stigningen på lidt over 700.000 abonnemeter.
- Væksten kommer næsten udelukkende fra standardmobilabonnemeter, der bruger data, som bl.a. indeholder mobilpakker med tale, sms, mms og data inkluderet. De er steget 5,8 pct. fra første halvår 2018 til første halvår 2019 og hele 12,7 pct. eller næsten 760.000 abonnemeter fra 2017 til 2019. De udgør i første halvår 2019 lidt under 80 pct. af alle mobilabonnemeter.

Mobilpakker, prisudvikling, juli 2018-2019

Månedlige abonnementsafgifter	Juli 2018	Juli 2019
Lille pakke (under 100 kr.)	5 timers tale, fri sms og mms, 5 GB data heraf 3 GB i EU – 79 kr.	6 timers tale, fri sms og mms, 6 GB data heraf 4 GB i EU – 79 kr.
Stor pakke (under 150 kr.)	Fri tale, fri sms og mms, fri data, heraf 5 GB i EU – 129 kr.	Fri tale, fri sms og mms, 40 GB data, heraf 6 GB i EU – 109 kr.

- En lille mobilpakke kunne man i juli 2018 få for 79 kroner med 5 timers tale og 5 GB data samt fri sms og mms. I juli 2019 kunne man for samme pris få 6 timers tale, 6 GB data udover fri sms og mms. I begge abonnemeter kan det inkluderede forbrug benyttes i andre EU-lande, dog med en begrænsning på data på hhv. 3 GB i 2018 og 4 GB i 2019.
- En stor pakke kunne i juli 2018 fås til 129 kr. med fri data, heraf 5 GB til brug i EU og fri tale, sms og mms, mens prisen i 2019 er faldet til 109 kr. også med fri tale, sms og mms, men nu med kun 40 GB data, mens 6 GB kan bruges i EU.

Taleminutter



- Den samlede mængde afgående fastnet taletrafik fra PSTN-, ISDN- og IP-telefoni er i alt faldet 8,3 pct. fra 1.237 mio. minutter i første halvår 2018 til 1.134 mio. i første halvår 2019.
- Ser man to år tilbage er faldet på 18,0 pct. i perioden fra første halvår 2017 til første halvår 2019.
- Den gennemsnitlige fastnettrafik pr. abonnement, viser en lille stigning fra 177 minutter til 179 minutter pr. måned fra første halvår 2017 til første halvår 2019, da antallet af abonnemeter falder hurtigere end fastnet minuttrafikken.
- Fra første halvår 2018 til første halvår 2019 er de afgående taleminutter for mobiltelefoni faldet 10,6 pct. fra 6,6 mia. til 5,9 mia. minutter. Faldet er på 15,3 pct. hvis man ser på udviklingen fra første halvår 2017 og to år frem.
- Da udviklingen i mobilabonnementer samtidig stagnerer, falder den gennemsnitlige mobiltrafik løbende i hele perioden fra 164 minutter i første halvår 2017 til 135 minutter pr. abonnement pr. måned i første halvår 2019.

Baggrundsdataark med historisk data, selskabernes tilhørende markedsandele og definitioner samt et bilag med datagrundlag og for 'Telestatistik – første halvår 2019' kan hentes her: <https://ens.dk/ansvarsomraader/telepolitik/tal-paa-teleomraadet>

Kontakt:

Fuldmægtig Jesper Falsted Karlsen, 33 92 75 76, jka@ens.dk